

***БЮЛЛЕТЕНЬ***

***ОБ ИСПОЛНЕНИИ БЮДЖЕТА***

***МЯДЕЛЬСКОГО РАЙОНА***

***ЗА 1 ПОЛУГОДИЕ 2023 ГОДА***

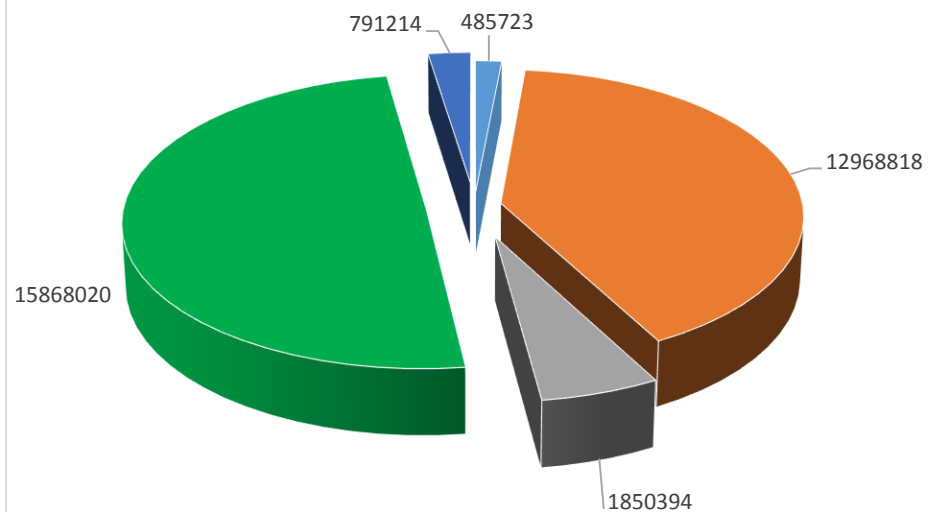
## Исполнение бюджета Мядельского района за 1 полугодие 2023 года

рублей

НАИМЕНОВАНИЕ	ДОХОДЫ			РАСХОДЫ			ДЕФИЦИТ(-), ПРОФИЦИТ (+)	
	Уточненный годовой план	Исполнено	%	Уточненный годовой план	Исполнено	%	Уточненный годовой план	Исполнено
Консолидированный бюджет района	72 070 732	31 964 170	44,4	72 313 516	34 051 396	47,1	- 242 784	- 2 087 227
Районный бюджет	70 847 971	31 201 008	44,0	71 080 971	33 306 152	46,9	- 233 000	- 2 105 144
Свод нижестоящих бюджетов района, в том числе:	2 100 867	1 062 644	50,6	2 110 651	1 044 726	49,5	- 9 784	+ 17 917
Будславский	223 506	73 666	33,0	223 506	75 165	33,6	0	- 1 499
Занарочский	183 634	79 961	43,5	184 654	81 490	44,1	- 1 020	- 1 529
Княгининский	177 498	89 303	50,3	177 498	91 449	51,5	0	- 2 146
Кривичский	198 254	90 021	45,4	198 254	97 083	49,0	0	- 7 062
Мядельский	333 501	231 254	69,3	340 134	187 162	55,0	- 6 633	+ 44 092
Нарочский	394 875	204 117	51,7	394 875	207 621	52,8	0	- 3 504
Сватковский	214 250	133 268	62,2	214 250	135 802	63,4	0	- 2 534
Слободской	170 332	75 052	44,1	170 332	80 028	47,0	0	- 4 976
Свирский	205 017	86 002	41,9	207 148	88 926	42,9	- 2 131	- 2 925

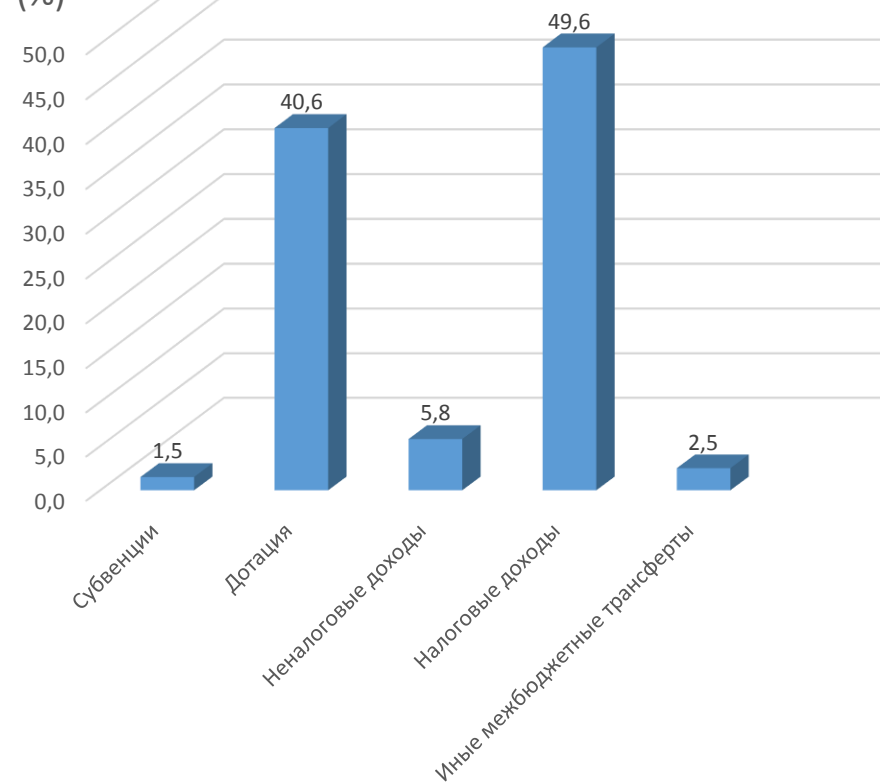
## Структура доходов бюджета Мядельского района

(рублей)

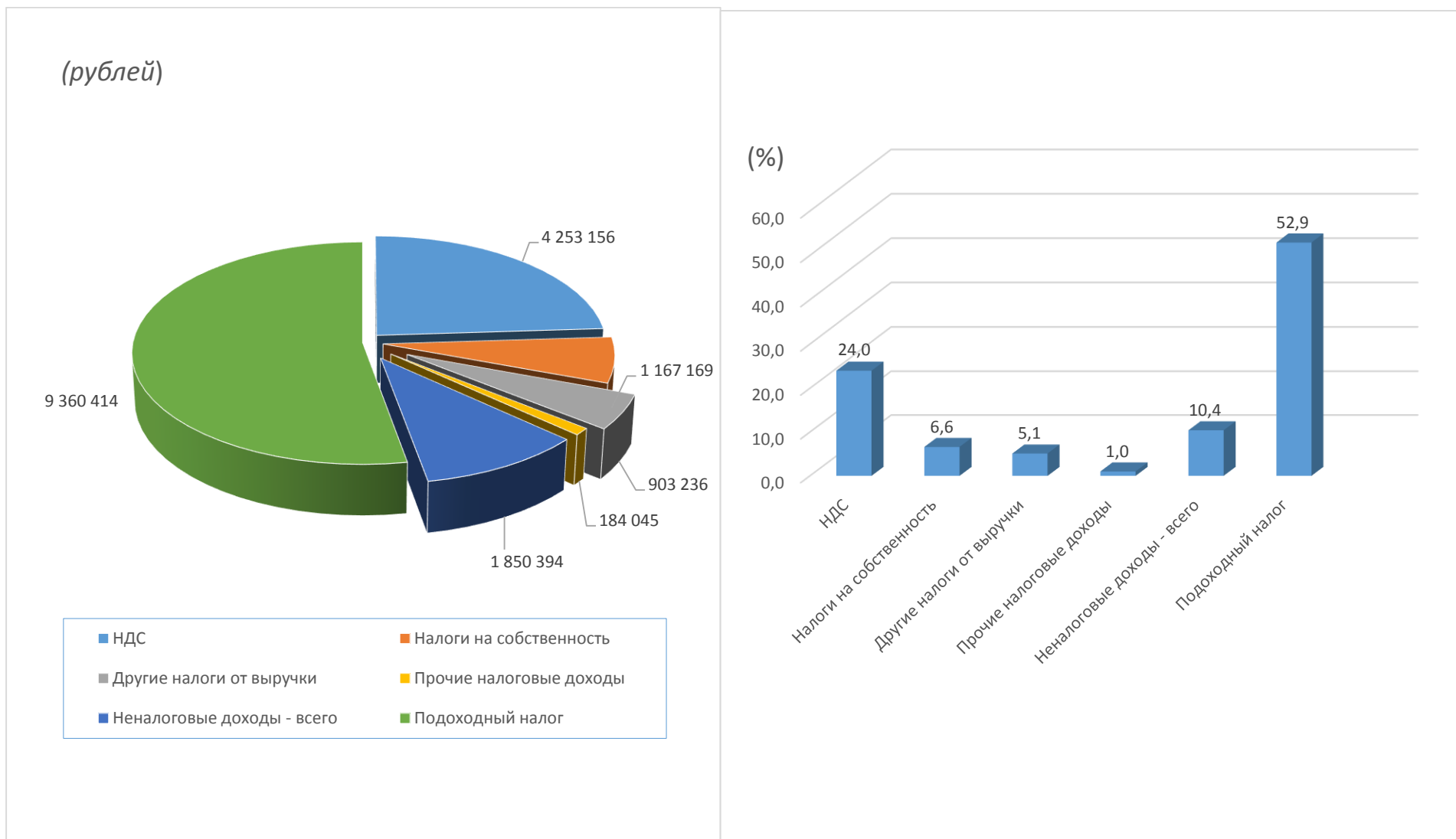


- Субвенции
- Дотация
- Неналоговые доходы
- Налоговые доходы
- Иные межбюджетные трансферты

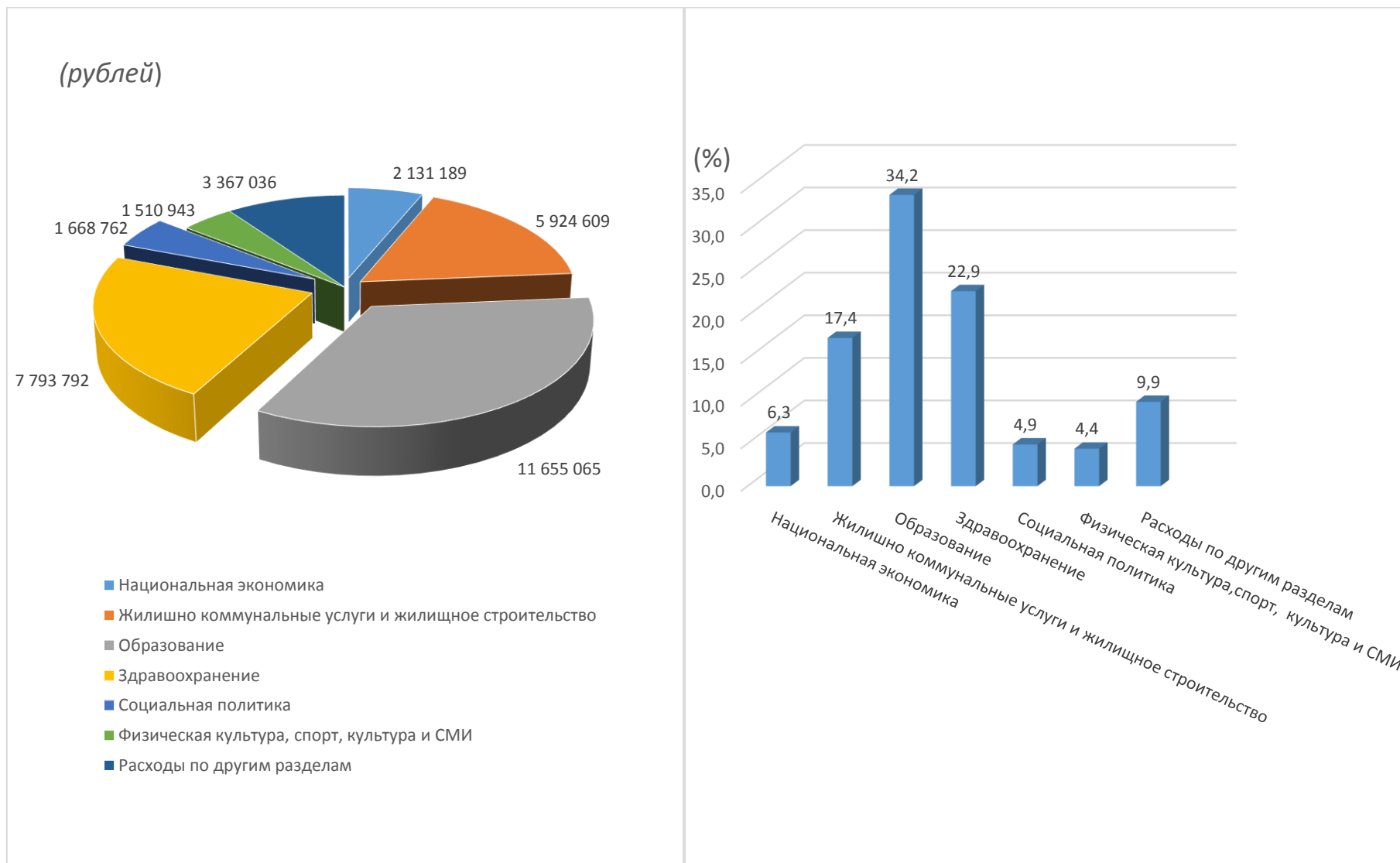
(%)



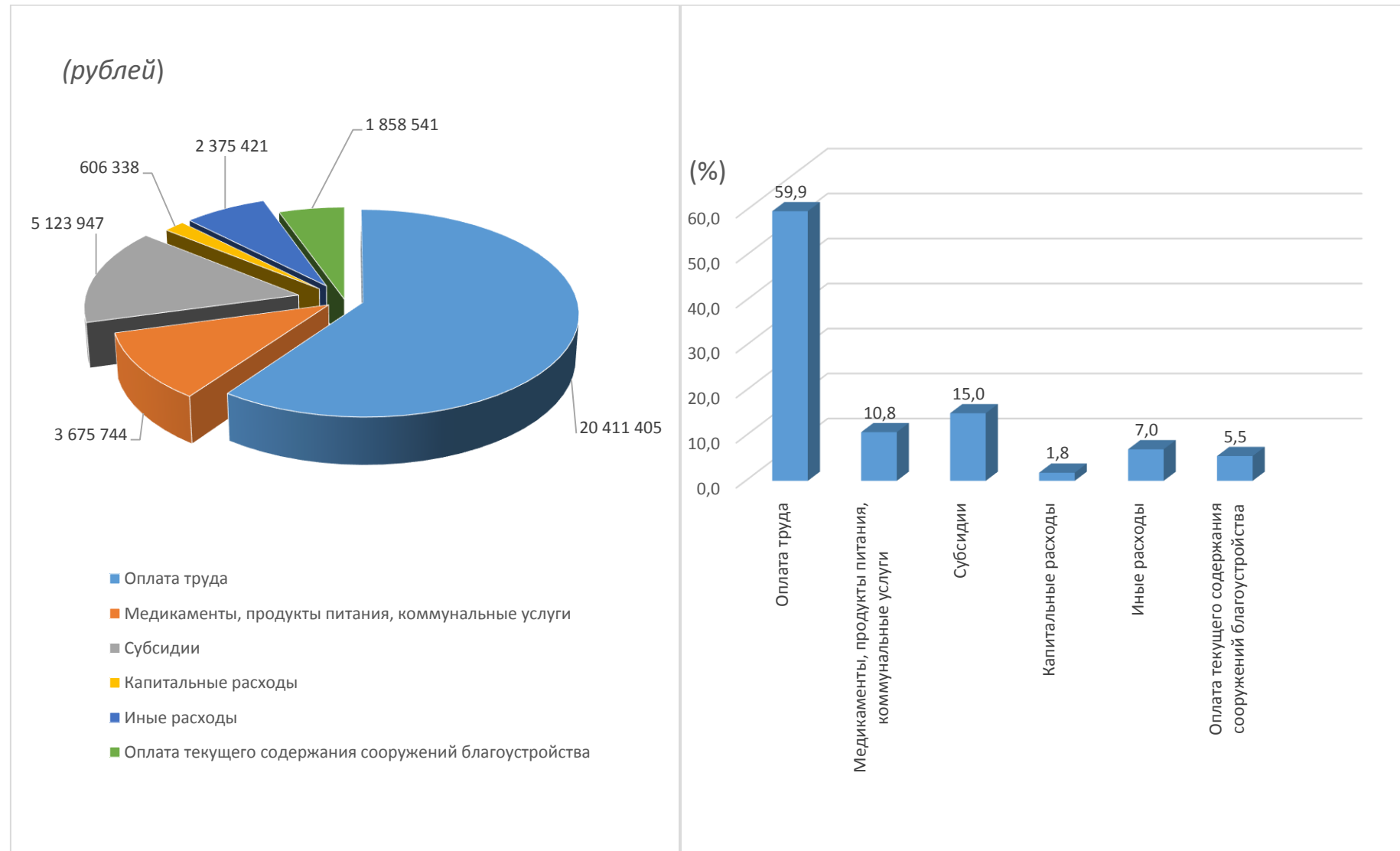
## Структура собственных доходов бюджета Мядельского района (налоговых и неналоговых поступлений)



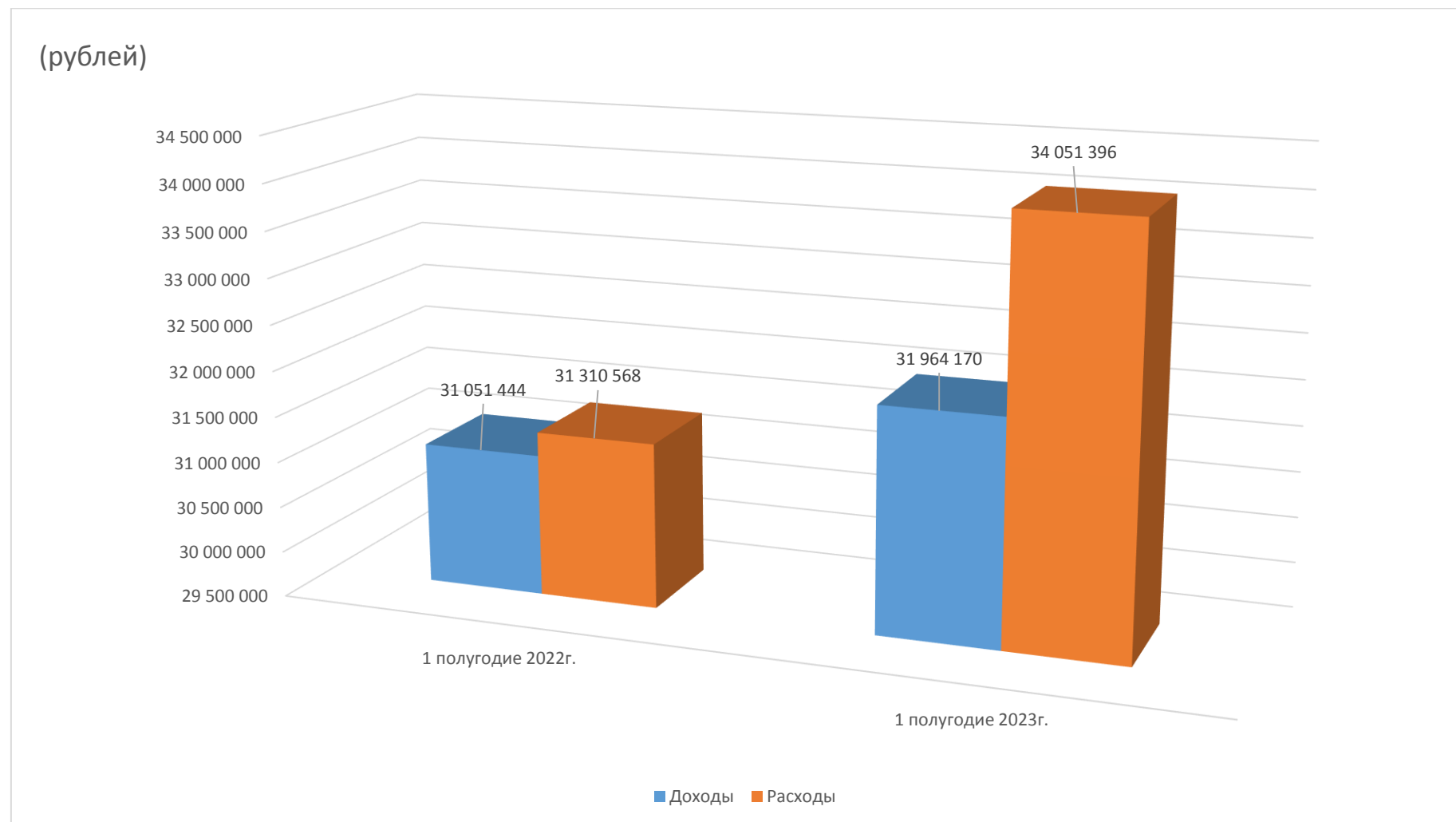
## Структура расходов бюджета Мядельского района по функциональной классификации расходов бюджета



## Структура расходов бюджета Мядельского района по экономической классификации расходов бюджета



## Динамика общего объема бюджета Мядельского района



*Долговые обязательства органов местного управления  
и самоуправления Мядельского района*

Виды обязательств	На начало года 01.01.2023	На отчетную дату 01.07.2023	Прирост за период
Гарантии, предъявленные к исполнению	0	4 324	+ 4 324
Бюджетные кредиты	0	1 610 000	+ 1 610 000
Долг, гарантированный местными исполнительными и распорядительными органами	6 219 293	6 032 984	- 186 308
<b>ВСЕГО</b>	<b>6 635 495,16</b>	<b>7 647 308</b>	<b>+ 1 428 016</b>