

**Бюджет
Мядельского района**

для граждан

на 2021 год

Консолидированный бюджет Мядельского района на 2021 год

Консолидированный бюджет района включает в себя один районный бюджет и девять сельских бюджетов.



При формировании проекта бюджета на 2021 год за основу принят целевой сценарий развития экономики. Он предполагает в 2021 году рост ВВП на уровне 103,5%, уровень инфляции (в среднем за год) – 104,8%, ставку рефинансирования на уровне 7,75%.

Приоритетным направлением при формировании проекта бюджета на 2021 год являлось усиление социальной ориентированности расходов.

С учетом указанных подходов доходы консолидированного бюджета Мядельского района на 2021 год определены в сумме 48 443 100 рублей (в том числе собственные доходы прогнозируются в сумме 24 527 160 рублей, с учетом реализации ряда мер налоговой политики и прогнозируемых дополнительных поступлений доходов от применения местными Советами права по увеличению ставок налогов на собственность, или 107,4 процента от фактического исполнения бюджета 2020 года).

Безвозмездные поступления из областного бюджета в бюджет района планируются в сумме 23 915 940 рублей (49,4% от общей суммы доходов), в том числе:

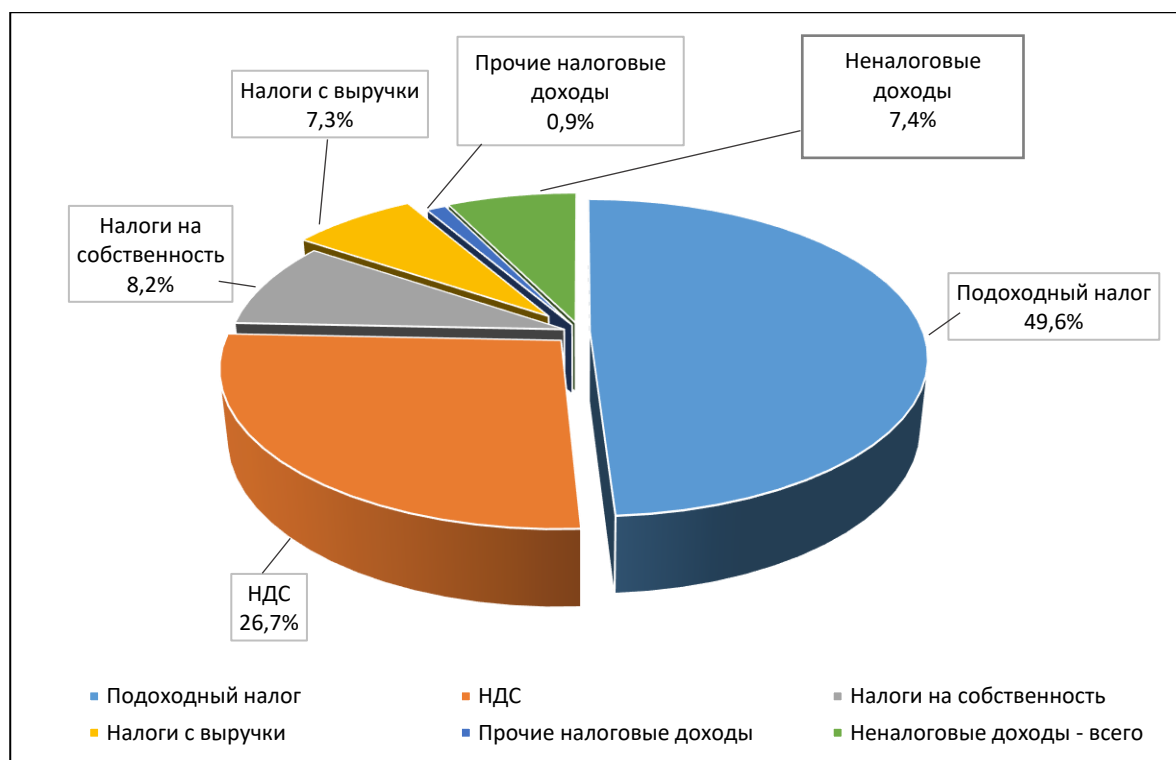
- дотации – 23 555 837 рублей;
- субвенции – 360 103 рублей.

Основными источниками формирования доходов бюджета являются подоходный налог с физических лиц (12 154 436 рублей, или 49,6% от собственных доходов), налог на добавленную стоимость (6 542 350 рублей, или 26,7%), налоги на собственность (2 016 120 рублей,

или 8,2%), другие налоги от выручки от реализации товаров (работ, услуг) 1 778 710 рублей, или 7,3%).

Собственные доходы консолидированного бюджета района

Наименование платежа	2021 год, рублей	Уд. вес в объеме доходов
Налоговые доходы– итого	22 707 716	92,6
в том числе:		
Подоходный налог	12 154 436	49,6
НДС	6 542 350	26,7
Налоги на собственность	2 016 120	8,2
Налоги с выручки	1 778 710	7,3
Прочие налоговые доходы	216 100	0,9
Неналоговые доходы–итого	1 819 444	7,4
ВСЕГО	24 527 160	100,0



В результате примененных подходов формирования районного бюджета и бюджетов сельсоветов планируемые к поступлению в консолидированный бюджет района доходы распределились между бюджетами различных уровней следующим образом.

Доходы местных бюджетов

рублей

Бюджет	Всего доходов	Собственные доходы	в том числе:				Удельный вес дотации в общей сумме доходов, %
			Всего	Безвозмездные поступления			
				дотация	субвенции	иные межбюджетные трансферты	
Будславский	106 667	103 349	3 318	3 318			3,1
Занарочский	146 048	132 637	13 411	13 411			9,2
Княгининский	138 517	117 127	21 390	21 390			15,4
Кривичский	120 480	118 480	2 000	2 000			1,7
Мядельский	558 360	555 508	2 852	2 852			0,5
Нарочский	235 254	230 871	4 383	4 383			1,9
Сватковский	106 021	101 109	4 912	4 912			4,6
Слободской	140 981	121 352	19 629	19 629			13,9
Свирский	145 328	143 328	2 000	2 000			1,4
Районный	47 269 339	22 903 399	24 365 940	23 555 837	360 103	450 000	49,8
<i>Консолидация</i>	- 523 895		- 523 895	-73 895		-450 000	
ВСЕГО (консолидированный бюджет)	48 443 100	24 527 160	23 915 940	23 555 837	360 103	0	48,6

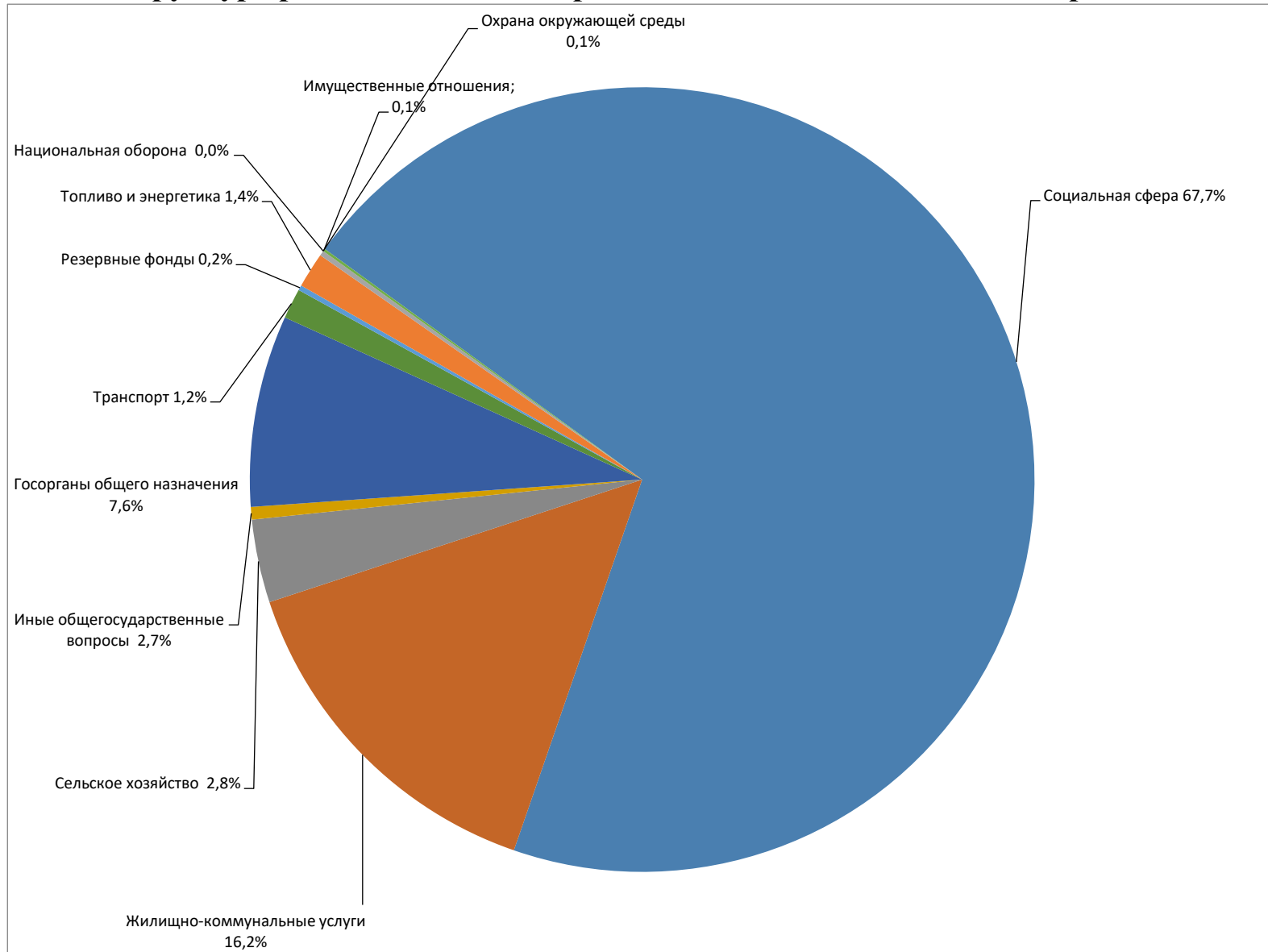
Исходя из имеющихся ресурсов расходная часть консолидированного бюджета района определена в сумме 48 423 100 рублей. Консолидированный бюджет на 2021 год сформирован с профицитом в размере 20 000 рублей. Большая половина расходов имеет социальную направленность.

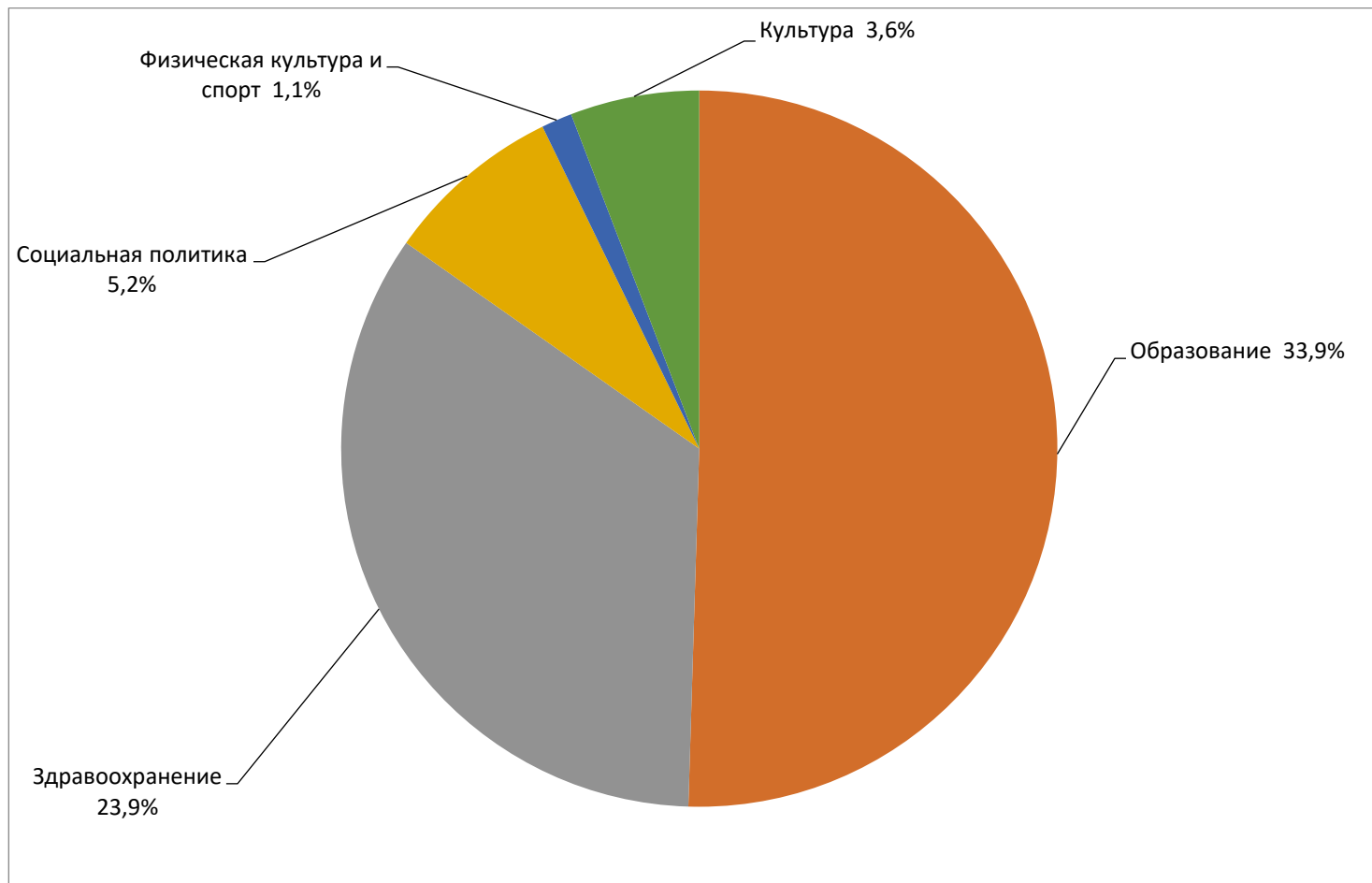
Расходы местных бюджетов

рублей

Наименование расходов	Всего	Уд. вес в общих расходах, %	в том числе			
			Бюджеты сельсоветов	Уд. вес в расходах бюджетов сельсовето в, %	Районный бюджет	Уд. вес в расходах районного бюджета, %
Социальная сфера	32 761 561	67,7			32 761 561	69,5
<i>Образование</i>	16 415 877	33,9			16 415 877	34,8
<i>Здравоохранение</i>	11 552 075	23,9			11 552 075	24,5
<i>Социальная политика</i>	2 538 568	5,2			2 538 568	5,4
<i>Физическая культура и спорт</i>	527 016	1,1			527 016	1,1
<i>Культура</i>	1 728 025	3,6			1 728 025	3,7
Жилищно-коммунальные услуги	7 826 463	16,2	228 000	18,3	7 598 463	16,1
Сельское хозяйство	1 349 804	2,8			1 349 804	2,9
Иные общегосударственные вопросы	1 313 962	2,7	52 370	4,2	1 261 592	2,7
Госорганы общего назначения	3 684 151	7,6	923 086	74,0	2 761 065	5,9
Транспорт	576 493	1,2			576 493	1,2
Резервные фонды	120 271	0,2	13 700	1,1	106 571	0,2
Топливо и энергетика	689 895	1,4			689 895	1,5
Охрана окружающей среды	30 000	0,1			30 000	0,0
Национальная оборона	15 500	0,0			15 500	0,0
Имущественные отношения	35 000	0,1	30 500	2,4	4 500	0,0
Прочие отрасли	20 000	0,0			20 000	0,0
ВСЕГО	48 423 100	100,0	1 247 656	100,0	47 175 444	100,0

Структура расходов консолидированного бюджета Мядельского района





На финансирование отраслей социальной сферы и мероприятий по социальной защите населения в бюджете района определены средства в сумме 32 761 561 рубль, или 67,7 процента всех расходов бюджета. В указанных средствах первоочередные расходы составляют 85,8 процента.

Расходы бюджета на ЖКХ

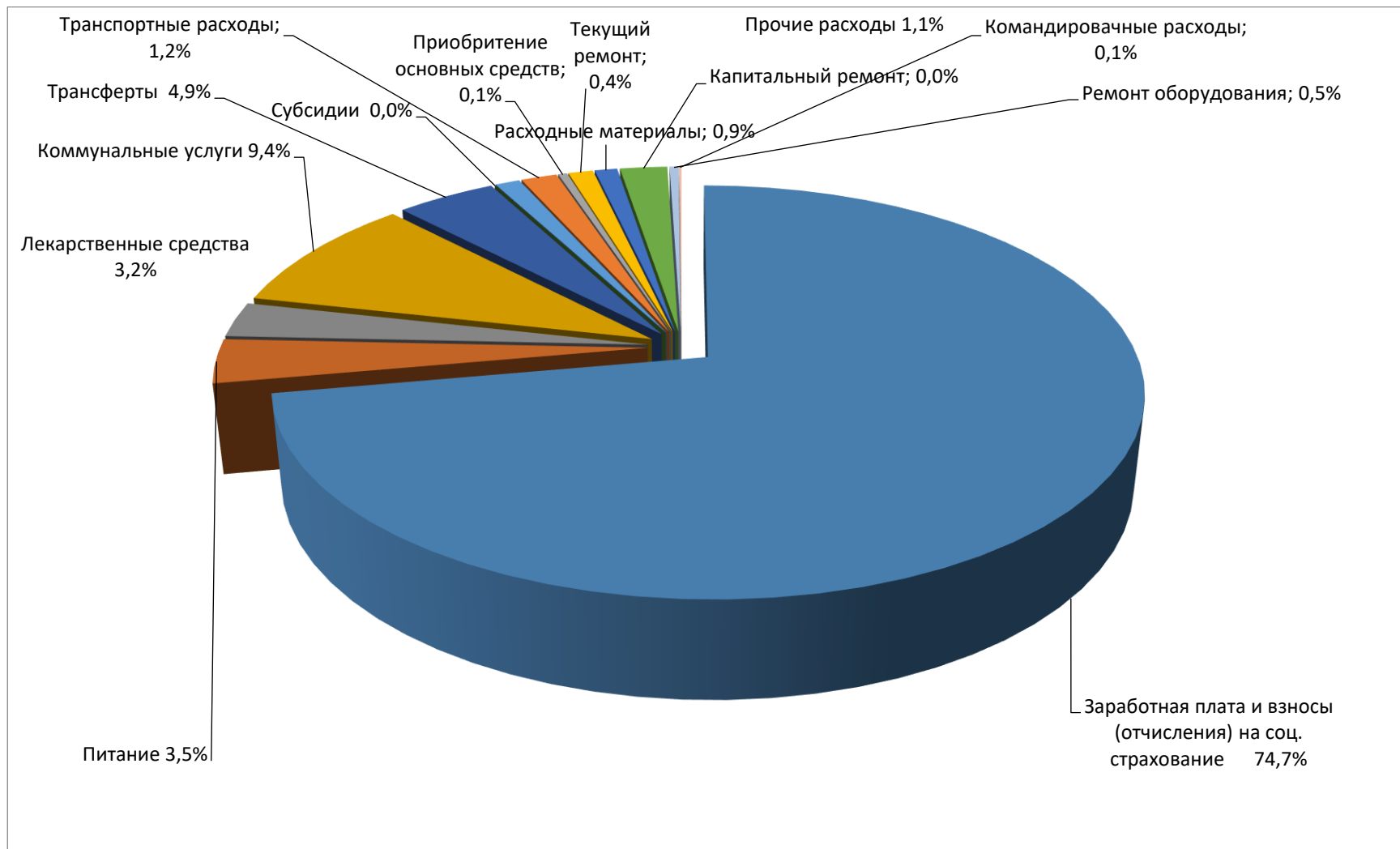
рублей

Бюджет	Жилищно-коммунальное хозяйство	в том числе			Благоустройство всего	в том числе				Прочие мероприятия в области ЖКХ	Всего
		субсидии на жилищно-коммунальное хозяйство	тек. ремонт жилфонда	кап. ремонт жилфонда		уличное освещение	текущее содержание	текущий ремонт улично-дорожной сети	содержание и благоустройство придомовых территорий		
Будславский					24 500	24 500					24 500
Занарочский					27 000	27 000					27 000
Княгининский					37 0000	37 0000					37 0000
Кривичский					19 000	19 000					19 000
Мядельский					26 000	26 000					26 000
Нарочский					32 000	32 000					32 000
Сватковский					16 500	16 500					16 500
Слободской					23 500	23 500					23 500
Свирский					22 000	22 000					22 000
<i>Итого по нижестоящим бюджетам</i>					228 000	228 000					228 000
Районный	4 796 918	4 451 307	64 411	281 200	2 237 900	274 034	696 849	1 043 089	223 928	563 645	7 598 463
ВСЕГО	4 796 918	4 451 307	64 411	281 200	2 465 900	502 034	696 849	1 043 089	223 928	563 645	7 826 463

**Структура расходов бюджета на содержание учреждений социальной сферы
(без учета капитальных вложений)**

рублей

Наименование расходов	Всего	Удельный вес	в том числе					Отчет 2020 года	Рост к 2020 году, %
			Образование	Здравоохранение	Социальная политика	Культура	Физкультура		
Заработная плата и взносы (отчисления) на соц. страхование	24 475 993	74,7	13 018 163	8 278 475	1 578 325	1 211 064	389 966	24 119 687	101,5
Коммунальные услуги	3 070 523	9,4	1 935 474	600 000	84 410	376 880	73 759	2 714 971	113,1
Трансферты	1 599 119	4,9	52 507	763 000	783 612	0	0	1 539 927	103,8
Питание	1 148 671	3,5	819 671	289 000	40 000	0	0	925 103	124,2
Лекарственные средства	1 033 504	3,2	0	1 032 000	1 504	0	0	1 388 944	74,4
Транспортные расходы	390 352	1,2	219 005	125 000	10 917	21 870	13 560	433 212	90,1
Приобретение основных средств	30 000	0,1	10 000	20 000	0	0	0	382 243	7,8
Текущий ремонт	127 000	0,4	33 000	70 000	0	15 000	9 000	374 418	33,9
Расходные материалы	299 755	0,9	107 910	95 000	11 150	78 715	6 980	296 965	100,9
Капитальный ремонт	15 000	0,0	15 000	0	0	0	0	449 288	3,3
Ремонт оборудования	163 411	0,5	36 395	120 000	1 550	3 130	2 336	139 522	117,1
Субсидии	3 500	0,0	0	0	3 500			0	0
Командировочные расходы	27 307	0,1	14 622	7 500	1 348	1 617	2 220	14 024	194,7
Прочие расходы	377 426	1,1	154 130	152 100	22 252	19 749	29 195	282 861	133,4
ВСЕГО	32 761 561	100,0	16 415 877	11 552 075	2 538 568	1 728 025	527 016	33 061 165	99,1



Сформированный бюджет Мядельского района на 2021 год в условиях ограниченной ресурсной базы и необходимости экономии бюджетных средств позволит обеспечить ресурсами исполнение принятых государством обязательств, финансовую сбалансированность и социальную стабильность

