

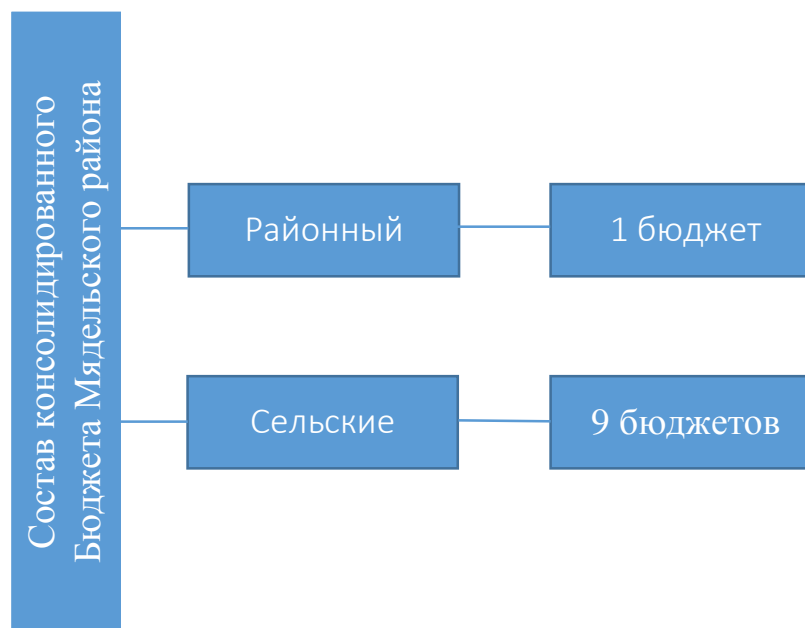
БЮЛЛЕТЕНЬ

ОБ ИСПОЛНЕНИИ БЮДЖЕТА

МЯДЕЛЬСКОГО РАЙОНА

ЗА 2023 ГОД

Состав бюджета Мядельского района

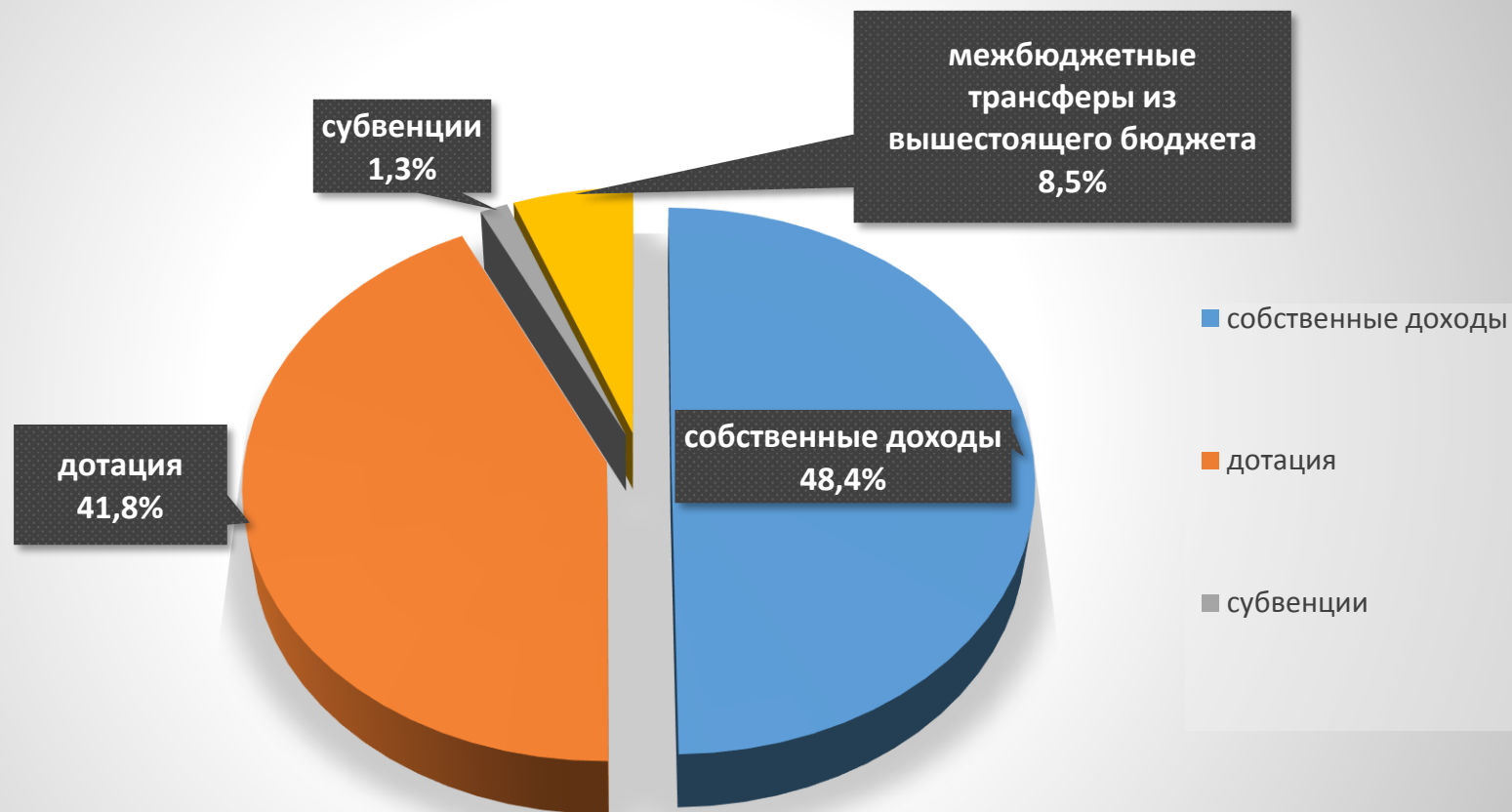


Исполнение бюджета Мядельского района за 2023 год

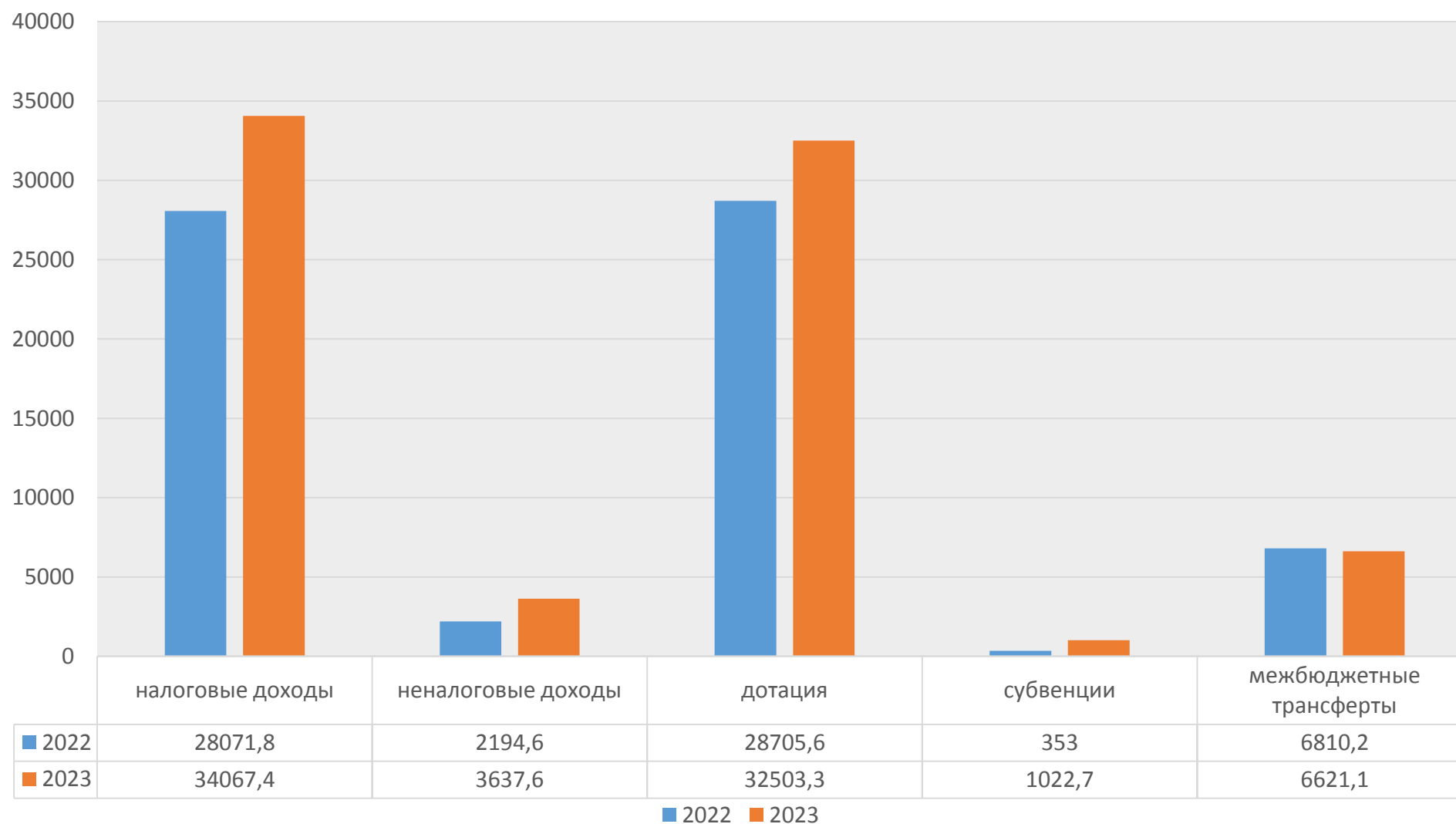
тыс. рублей

НАИМЕНОВАНИЕ	ДОХОДЫ			РАСХОДЫ			ДЕФИЦИТ(-), ПРОФИЦИТ (+)	
	Уточненный годовой план	Исполнено	%	Уточненный годовой план	Исполнено	%	Уточненный годовой план	Исполнено
Консолидированный бюджет района	77 237,5	77 852,1	100,8	77 496,7	75 377,3	97,3	- 259,2	+ 2 474,7
Районный бюджет	75 955,0	76 546,3	100,8	76 188,0	74 081,1	97,2	- 233,0	+ 2 465,2
Свод нижестоящих бюджетов , в том числе:	2 237,9	2 249,2	100,5	2 264,1	2 239,7	98,9	- 26,2	+ 9,5
Будславский	218,9	217,4	99,3	219,5	216,9	98,8	- 0,6	+ 0,5
Занарочский	166,8	165,4	99,1	167,8	166,3	99,1	- 1,0	- 0,9
Княгининский	182,5	181,8	99,6	183,7	181,4	98,8	- 1,2	+ 0,4
Кривичский	179,1	178,1	99,4	185,2	183,7	99,2	- 6,1	- 5,6
Мядельский	436,5	444,8	101,9	443,1	435,2	98,2	- 6,6	+ 9,6
Нарочский	427,4	434,9	101,8	431,2	428,4	99,3	- 3,8	+ 6,5
Сватковский	226,4	225,9	99,8	227,1	224,0	98,6	- 0,7	+ 1,9
Слободской	200,3	199,8	99,8	204,4	203,8	99,7	- 4,1	- 4,0
Свирский	199,9	201,1	100,6	202,0	200,0	99,0	- 2,1	+ 1,1

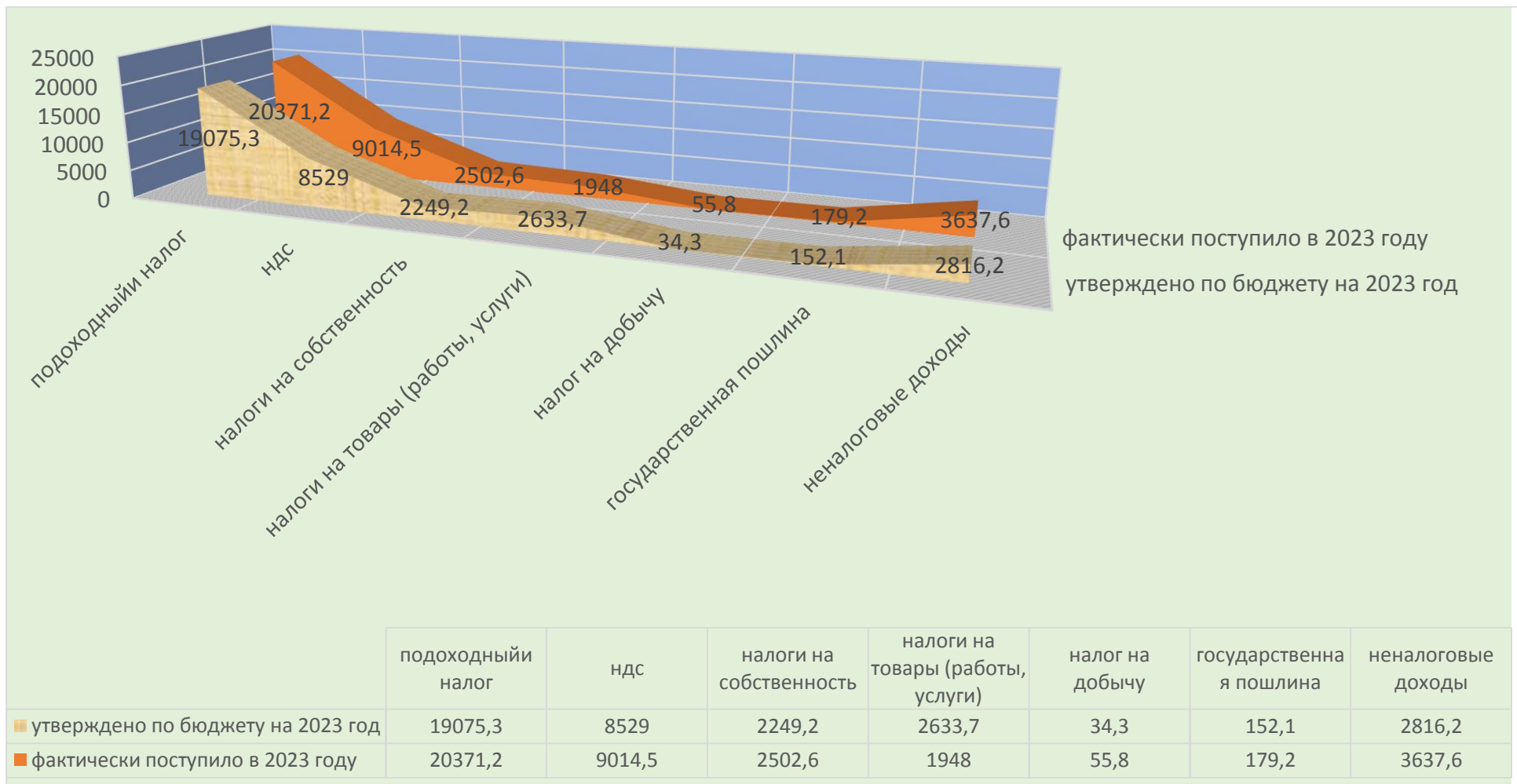
Структура доходов консолидированного бюджета



Динамика роста доходной части консолидированного бюджета

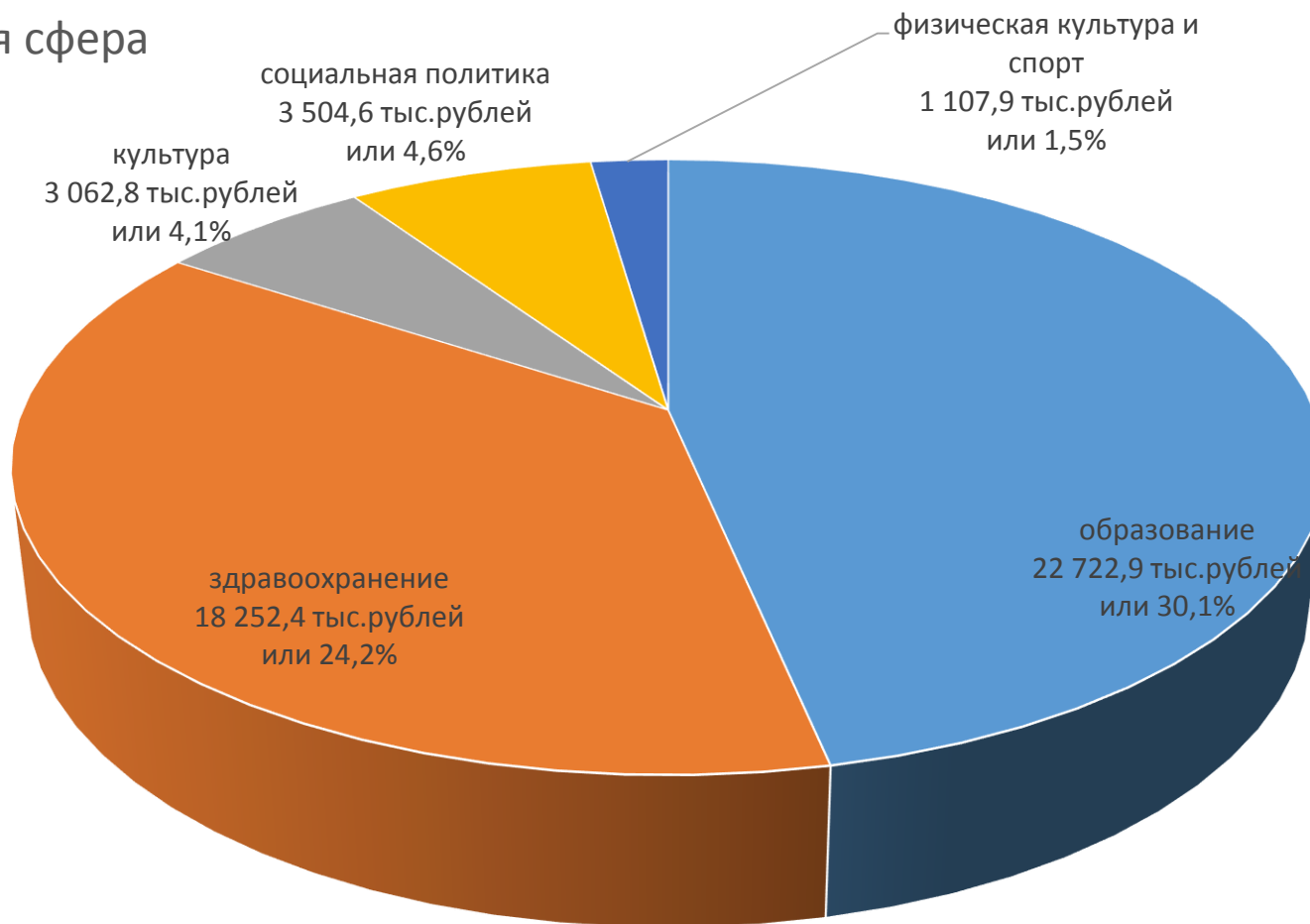


Динамика исполнения бюджета по наиболее значимым собственным доходным источникам



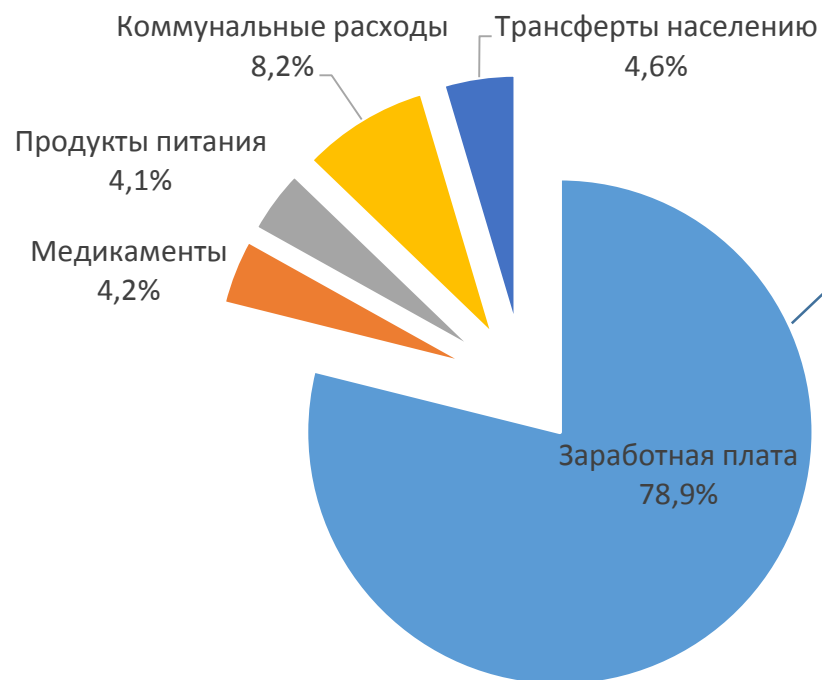
Расходы консолидированного бюджета на социальную сферу

Социальная сфера



■ образование ■ здравоохранение ■ культура ■ социальная политика ■ физическая культура и спорт

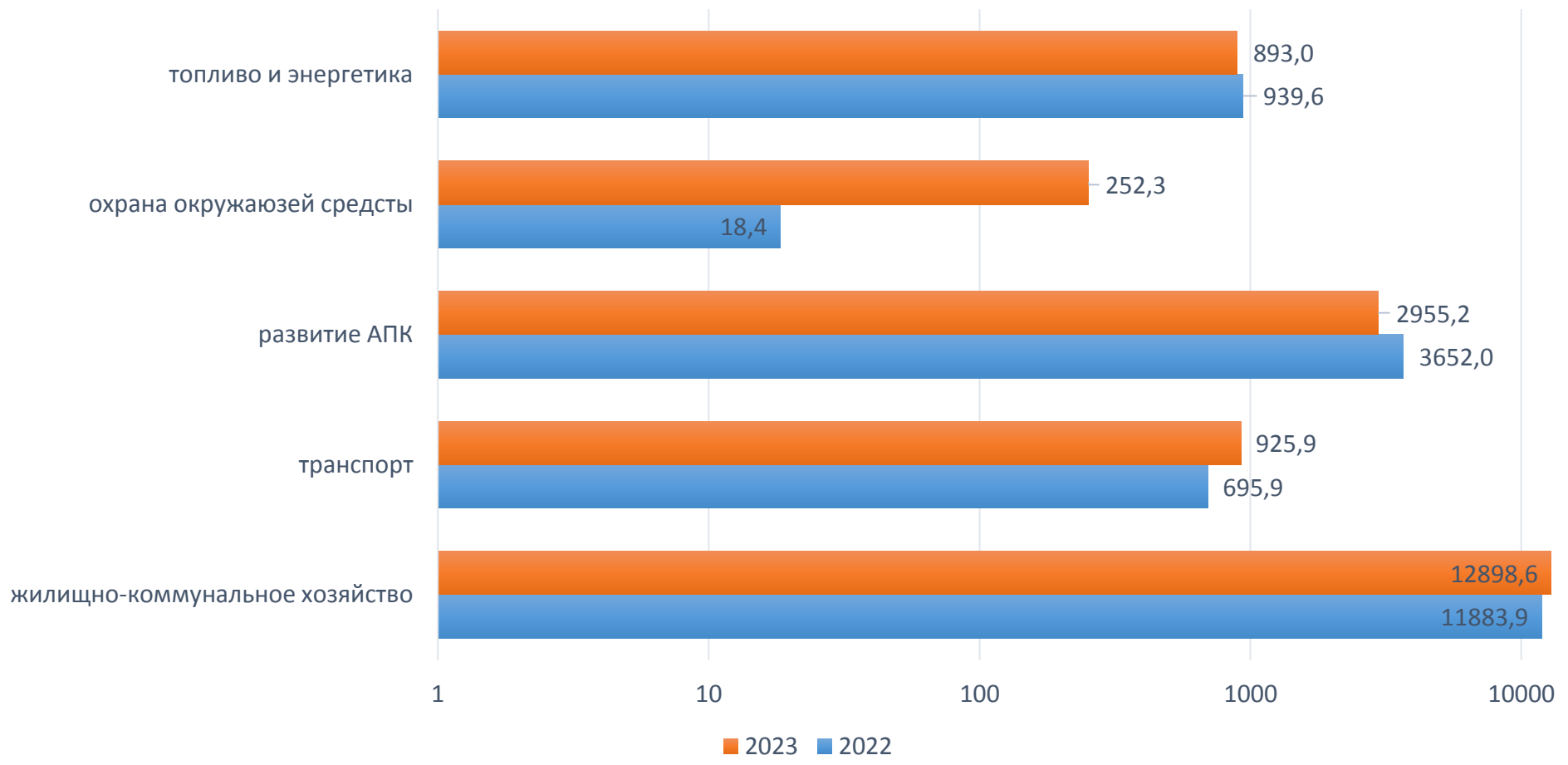
Структура первоочередных расходов на социальную сферу



Первоочередные платежи составляют 88,4% в финансировании социальной сферы

■ зарботная плата ■ медикаменты ■ продукту питания ■ коммунальные расходы ■ трансферты населению

Расходы на финансирование отраслей производственной сферы



Направления использования бюджетных средств на жилищно-коммунальное хозяйство



Долговые обязательства органов местного управления и самоуправления Мядельского района

тыс.рублей

Виды обязательств	На начало года 01.01.2023	На отчетную дату 01.01.2024	Прирост за период
Гарантии, предъявленные к исполнению	0,0	0,0	0,0
Долг, гарантированный местными исполнительными и распорядительными органами	6 219,3	5 720,4	– 498,9
ВСЕГО	6 219,3	5 720,4	– 498,9

рублей

Динамика просроченной задолженности по бюджетным ссудам (займам), исполненным гарантиям райисполкома

