

**Бюджет  
Мядельского района**

**для граждан**

**на 2023 год**

## Консолидированный бюджет Мядельского района на 2023 год

Консолидированный бюджет района включает в себя один районный бюджет и девять сельских бюджетов.



Бюджет Мядельского района на 2023 год сформирован на основании прогнозных параметров социально-экономического развития республики на 2023 год, ожидаемой оценки исполнения бюджета в 2022 году с учетом изменений, вносимых в налоговое законодательство.

В целом доходы консолидированного бюджета района на 2023 год определены в сумме 68 720 278 рублей, в том числе собственные доходы по проекту прогнозируются в сумме 35 455 423 рубля, или с ростом 117,1% к ожидаемому исполнению 2022 года.

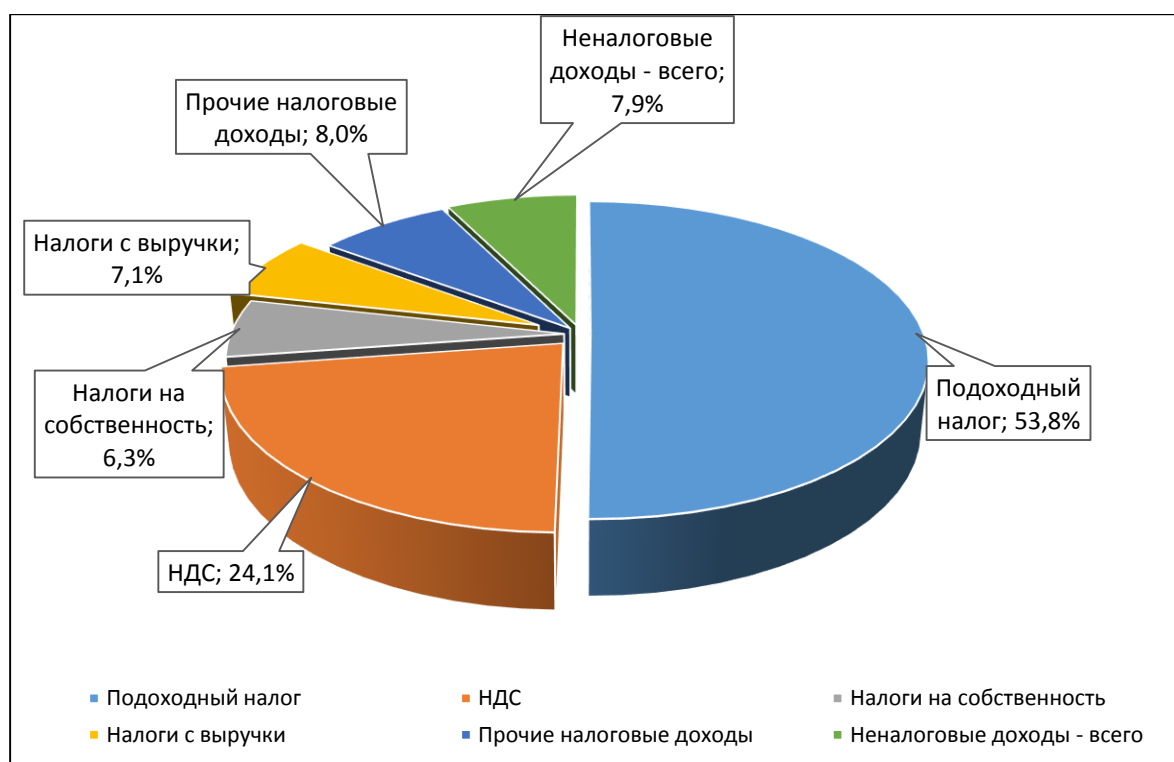
Безвозмездные поступления из областного бюджета в бюджет района планируются в сумме 33 264 855 рублей (48,4 процента от общей суммы доходов), в том числе:

- дотации – 32 503 305 рублей;
- субвенции на финансирование расходов по развитию сельского хозяйства и рыбохозяйственной деятельности на оплату комплекса работ по известкованию кислых почв – 411 550 рублей;
- субвенции на финансирование расходов по текущему ремонту улично-дорожной сети населенных пунктов – 350 000 рублей.

Основными источниками формирования доходов бюджета являются подоходный налог с физических лиц (19 075 320 рублей или 53,8% от собственных доходов), налог на добавленную стоимость (8 528 960 рублей или 24,1%), налоги на собственность (2 249 150 рублей или 6,3%), другие налоги от выручки от реализации товаров (работ, услуг) 2 525 080 рублей или 7,1%).

## Собственные доходы консолидированного бюджета района

Наименование платежа	2023 год, рублей	Уд. вес в объеме доходов
<b>Налоговые доходы– итого</b>	<b>32 639 230</b>	<b>92,1</b>
в том числе:		
Подоходный налог	19 075 320	53,8
НДС	8 528 960	24,1
Налоги на собственность	2 249 150	6,3
Налоги с выручки	2 525 080	7,1
Прочие налоговые доходы	260 720	0,8
<b>Неналоговые доходы–итого</b>	<b>2 816 193</b>	<b>7,9</b>
<b>ВСЕГО</b>	<b>35 455 423</b>	<b>100,0</b>



В результате примененных подходов формирования районного бюджета и бюджетов сельсоветов планируемые к поступлению в консолидированный бюджет района доходы распределились между бюджетами различных уровней следующим образом.

## Доходы местных бюджетов

рублей

Бюджет	Всего доходов	Собственные доходы	в том числе:				Удельный вес дотации в общей сумме доходов, %
			Всего	Безвозмездные поступления			
				дотация	субвенции	иные межбюджетные трансферты	
Будславский	136 506	104 712	31 794	31 794			23,3
Занарочский	194 634	138 812	55 822	55 822			28,7
Княгининский	177 498	115 422	62 076	62 076			35,0
Кривичский	179 114	118 990	60 124	60 124			33,6
Мядельский	318 456	300 838	17 618	17 618			5,5
Нарочский	394 875	278 310	116 565	116 565			29,5
Сватковский	214 800	107 532	107 268	107 268			49,9
Слободской	170 332	119 125	51 207	51 207			30,1
Свирский	212 512	146 370	66 142	66 142			31,1
Районный	67 497 517	34 025 312	33 472 205	32 503 305	761 550	207 350	48,2
<i>Консолидация</i>	- 775 966		- 775 966	- 568 616		- 207 350	
<b>ВСЕГО</b> (консолидированный бюджет)	68 720 278	35 455 423	33 264 855	32 503 305	761 550	0	47,3

Исходя из имеющихся ресурсов расходная часть консолидированного бюджета района определена в сумме 68 710 278 рублей. Консолидированный бюджет на 2023 год сформирован с профицитом в размере 10 000 рублей. Как и в предыдущие годы, бюджет района в 2023 году сохраняет свою социальную направленность. В составе расходов бюджета района только первоочередные расходы (средства на выплату заработной платы, трансфертов населению, оплату коммунальных услуг, продуктов питания, лекарственных средств и изделий медицинского назначения, субсидирование жилищно-коммунальных и транспортных услуг,

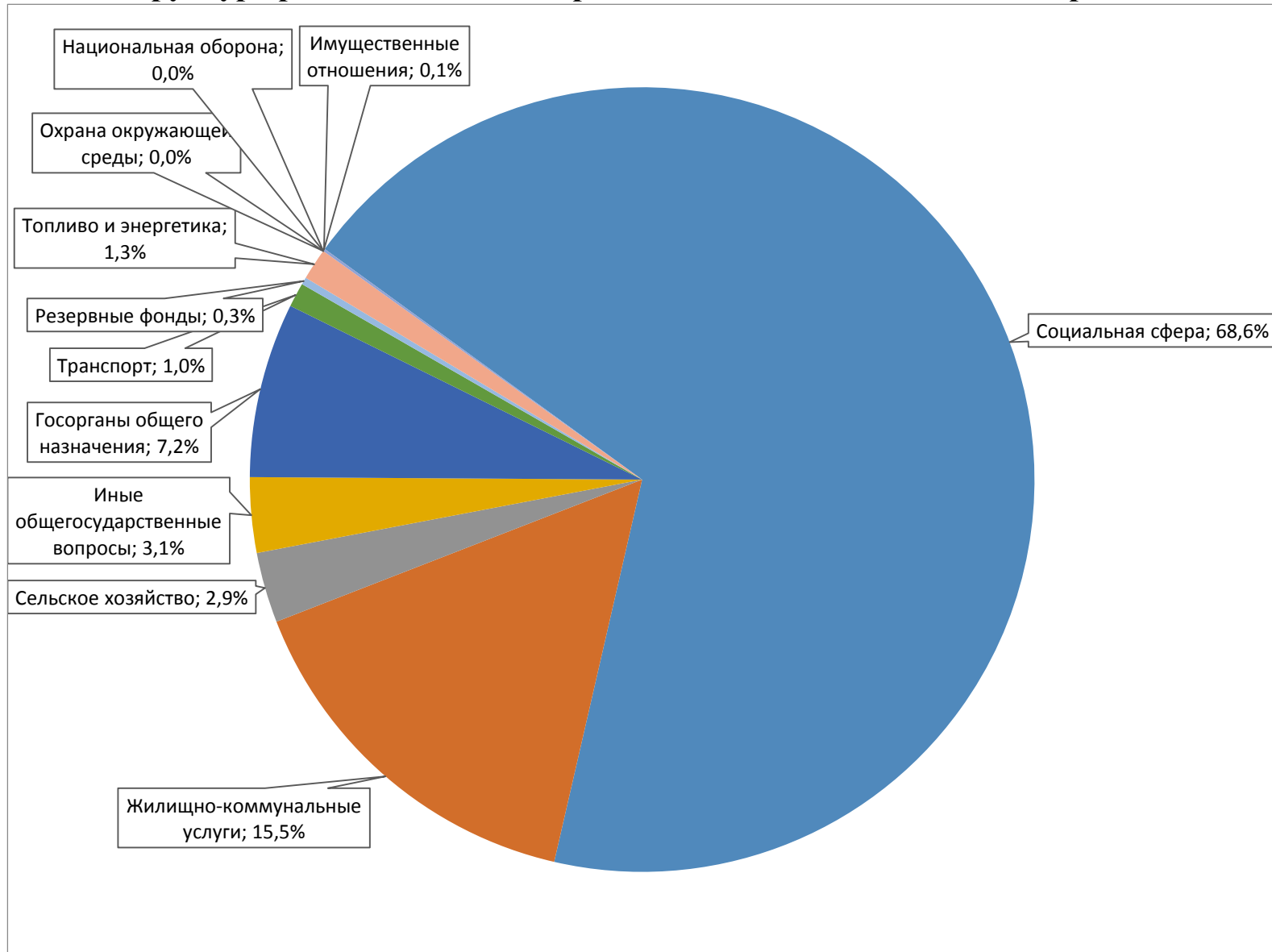
оказываемых населению, субсидии организациям, реализующим твердое топливо, топливные брикеты и дрова для населения по фиксированным розничным ценам) составят 59 820,0 тыс. рублей или 87,0% всех расходов бюджета

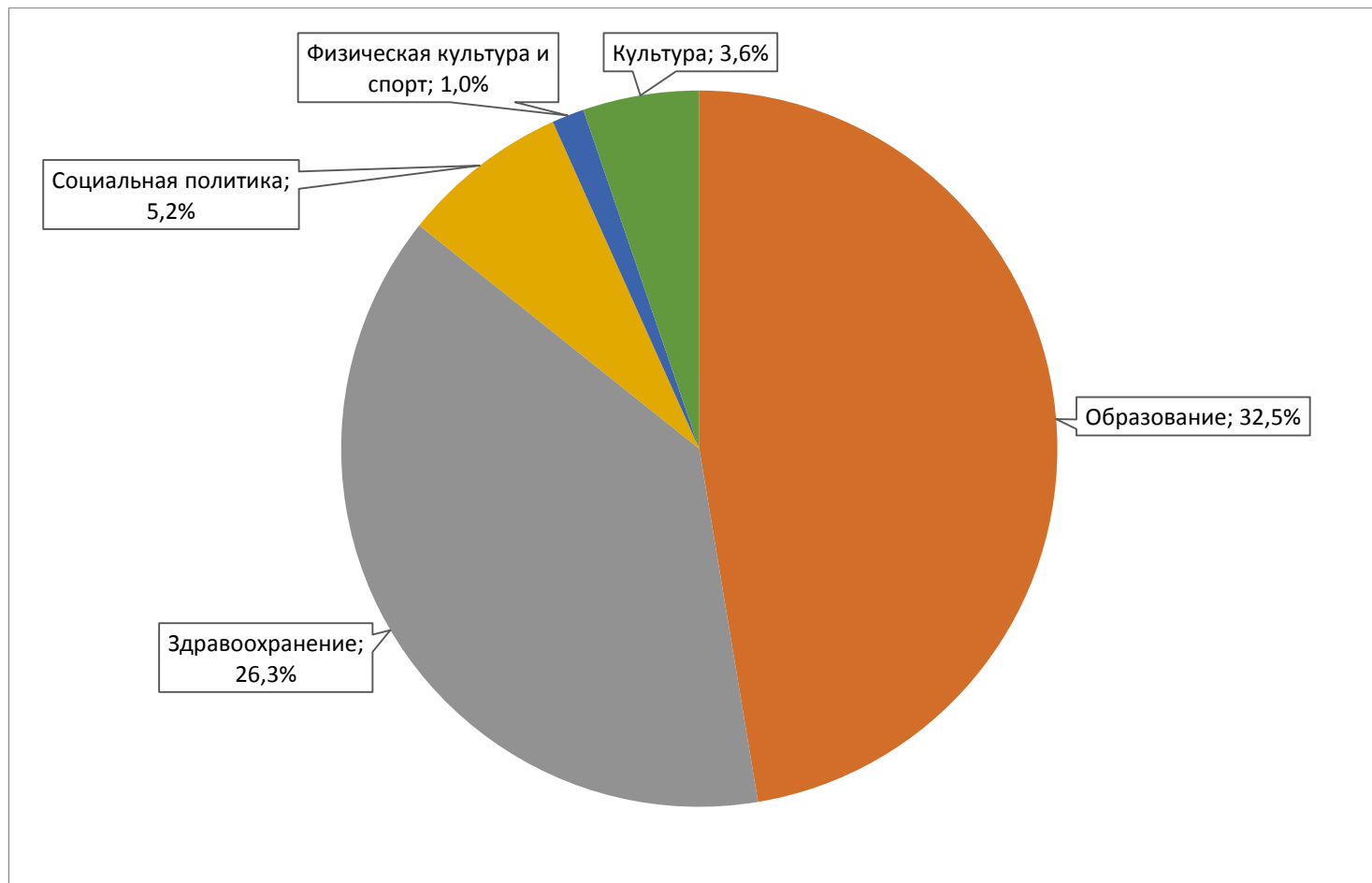
### Расходы местных бюджетов

рублей

Наименование расходов	Всего	Уд. вес в общих расходах, %	в том числе			
			Бюджеты сельсоветов	Уд. вес в расходах бюджетов сельсовето в, %	Районный бюджет	Уд. вес в расходах районного бюджета, %
<b>Социальная сфера</b>	47 117 046	68,6			47 117 046	70,4
<i>Образование</i>	22 299 622	32,5			22 299 622	33,3
<i>Здравоохранение</i>	18 030 285	26,3			18 030 285	26,9
<i>Социальная политика</i>	3 593 140	5,2			3 593 140	5,4
<i>Физическая культура и спорт</i>	697 007	1,0			697 007	1,0
<i>Культура</i>	2 496 992	3,6			2 496 992	3,7
Жилищно-коммунальные услуги	10 678 519	15,5	272 778	15,2	10 405 741	15,5
Сельское хозяйство	1 985 332	2,9			1 985 332	3,0
Иные общегосударственные вопросы	2 130 069	3,1	56 905	3,2	2 073 164	3,1
Госорганы общего назначения	4 967 579	7,2	1 428 194	79,7	3 539 385	5,3
Транспорт	666 591	1,0			666 591	1,0
Резервные фонды	198 000	0,3	10 000	0,6	188 000	0,3
Топливо и энергетика	863 042	1,3			863 042	1,3
Охрана окружающей среды	15 600	0,0			15 600	0,0
Национальная оборона	28 500	0,0			28 500	0,1
Имущественные отношения	50 000	0,1	23 500	1,3	26 500	0,0
Прочие отрасли	10 000	0,0			10 000	0,0
<b>ВСЕГО</b>	<b>68 710 278</b>	<b>100,0</b>	<b>1 791 377</b>	<b>100,0</b>	<b>66 918 901</b>	<b>100,0</b>

## Структура расходов консолидированного бюджета Мядельского района





На финансирование отраслей социальной сферы и мероприятий по социальной защите населения в бюджете района определены средства в сумме 47 117 046 рублей, или 68,6 процента всех расходов бюджета. В указанных средствах первоочередные расходы составляют 96,9 процента.

## Расходы бюджета на ЖКХ

рублей

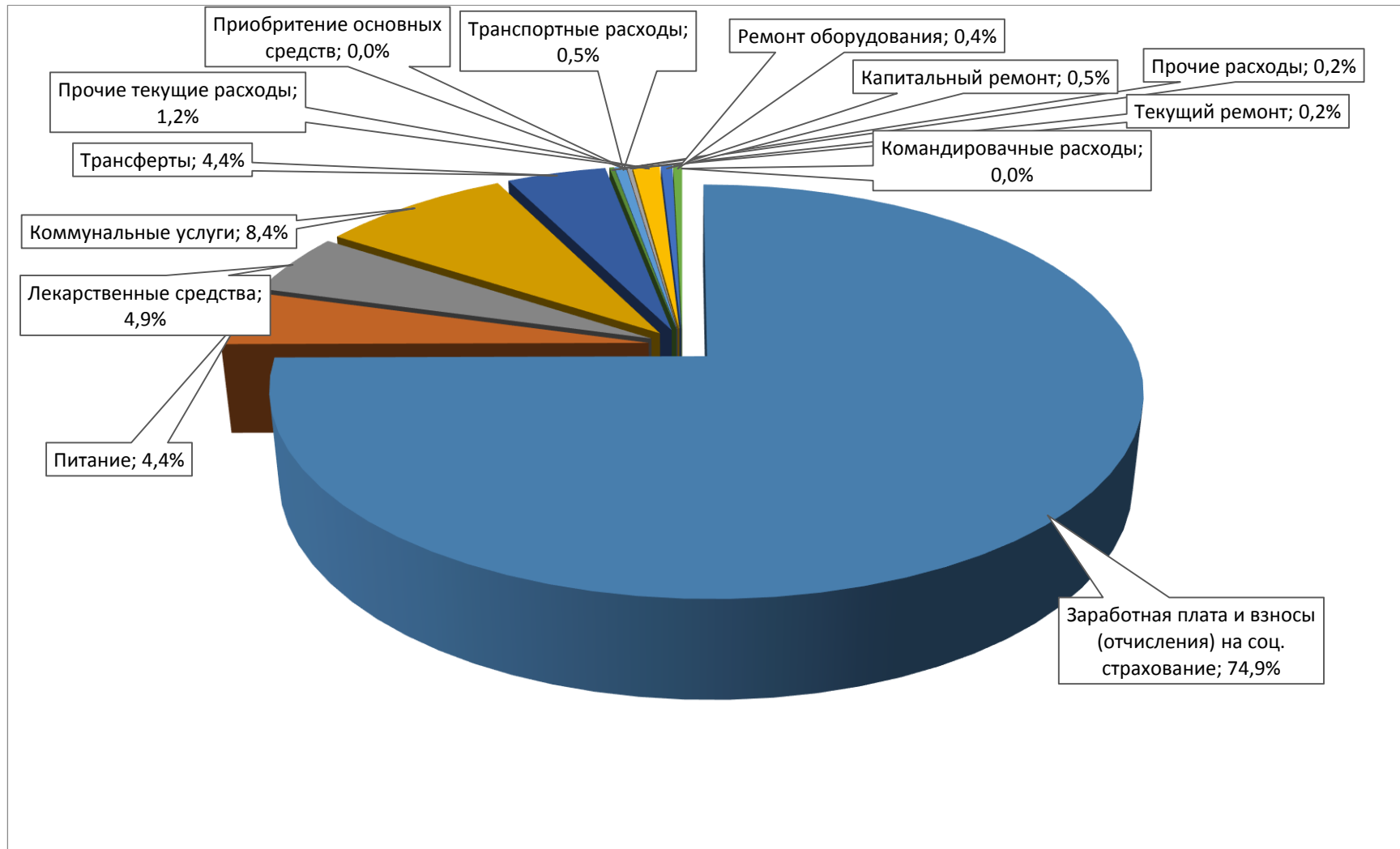
Бюджет	Жилищно-коммунальное хозяйство	в том числе			Благоустройство всего	в том числе					Прочие мероприятия в области ЖКХ	Всего
		субсидии на жилищно-коммунальное хозяйство	тек. ремонт жилфонда	кап. ремонт жилфонда		уличное освещение	текущее содержание	текущий и капитальный ремонт улично-дорожной сети	текущий ремонт улично-дорожной сети за счет субвенций	содержание и благоустройство придомовых территорий		
Будславский					27 000	27 000						27 000
Занарочский					33 000	33 000						33 000
Княгининский					38 000	38 000						38 000
Кривичский					30 595	30 595						30 595
Мядельский					32 978	32 978						32 978
Нарочский					33 000	33 000						33 000
Сватковский					20 000	20 000						20 000
Слободской					31 555	31 555						31 555
Свирский					26 650	26 650						26 650
<i>Итого по нижестоящим бюджетам</i>					272 778	272 778						272 778
Районный	7 040 437	6 127 293	1 369 76	7 761 68	3 093 310	358 888	1 242 819	891 020	350 000	250 583	271 994	10 405 741
<b>ВСЕГО</b>	<b>7 040 437</b>	<b>6 127 293</b>	<b>1 369 76</b>	<b>7 761 68</b>	<b>3 366 088</b>	<b>631 666</b>	<b>1 242 819</b>	<b>891 020</b>	<b>350 000</b>	<b>250 583</b>	<b>271 994</b>	<b>10 678 519</b>



**Структура расходов бюджета на содержание учреждений социальной сферы  
(без учета капитальных вложений)**

рублей

Наименование расходов	Всего	Удельный вес	в том числе					Отчет 2022 года	Рост к 2022 году, %
			Образование	Здравоохранение	Социальная политика	Культура	Физкультура		
Заработная плата и взносы (отчисления) на соц. страхование	35 289 818	74,9	17 969 804	12 581 145	2 370 019	1 812 132	556 718	29 343 506	120,3
Коммунальные услуги	3 941 519	8,4	2 269 524	958 035	129 300	484 637	100 023	3 609 563	109,2
Трансферты	2 064 060	4,4	55 944	1 042 875	965 241	0	0	1 825 282	113,1
Питание	2 081 892	4,4	1 689 502	332 390	60 000	0	0	1 303 235	159,7
Лекарственные средства	2 296 805	4,9	0	2 295 055	1 750	0	0	1 871 039	122,8
Транспортные расходы	213 631	0,5	28 240	135 000	16 000	26 900	7 491	209 825	101,8
Приобретение основных средств	0	0,0	0	0	0	0	0	535 898	0
Текущий ремонт	81 700	0,2	0	58 700	3 000	20 000	0	604 344	13,5
Прочие текущие расходы	555 002	1,2	207 922	160 285	35 297	133 043	18 455	631 396	87,9
Капитальный ремонт	240 000	0,5	0	240 000	0	0	0	477 014	50,3
Ремонт оборудования	230 354	0,4	36 180	187 800	1 300	4 450	624	218 845	105,3
Командировочные расходы	20 193	0,0	8 750	4 000	2 233	3 950	1 260	20 006	100,9
Прочие расходы	102 072	0,2	33 756	35 000	9 000	21 880	2 436	96 750	105,5
<b>ВСЕГО</b>	<b>47 117 046</b>	<b>100,0</b>	<b>22 299 622</b>	<b>18 030 285</b>	<b>3 593 140</b>	<b>2 506 992</b>	<b>697 007</b>	<b>40 746 703</b>	<b>115,6</b>



## Расходы бюджета на финансирование государственных программ

№ п/п	Наименование госпрограммы	Объем финансирования	Удельный вес, %
1	Государственная программа «Аграрный бизнес» на 2021–2025 годы	1 985 332	2,89
2	Государственная программа «Управление государственными финансами и регулирование финансового рынка» на 2020 год и на период до 2025 года	1 812 838	2,64
3	Государственная программа «Социальная защита» на 2021–2025 годы	3 058 645	4,45
4	Государственная программа «Здоровье народа и демографическая безопасность» на 2021–2025 годы	18 114 615	26,36
5	Государственная программа «Охрана окружающей среды и устойчивое использование природных ресурсов» на 2021–2025 годы	15 600	0,02
6	Государственная программа «Образование и молодежная политика» на 2021–2025 годы	22 665 163	32,99
7	Государственная программа «Культура Беларуси» на 2021–2025 годы	2 522 594	3,67
8	Государственная программа «Физическая культура и спорт» на 2021–2025 годы	697 007	1,01
9	Государственная программа «Комфортное жилье и благоприятная среда» на 2021–2025 годы	10 679 643	15,54
10	Государственная программа «Строительство жилья» на 2021–2025 годы	39 000	0,06
11	Государственная программа «Земельно-имущественные отношения, геодезическая и картографическая деятельность» на 2021–2025 годы	50 000	0,07
12	Государственная программа «Массовая информация и книгоиздание» на 2021–2025 годы	10 000	0,01
13	Государственная программа «Транспортный комплекс» на 2021–2025 годы	661 591	0,96
	Итого программные расходы	62 312 028	90,67
14	Непрограммные расходы	6 398 250	9,33
	<b>ВСЕГО</b>	<b>68 710 278</b>	<b>100,00</b>

Сформированный бюджет Мядельского района на 2023 год в условиях ограниченной ресурсной базы и необходимости экономии бюджетных средств позволит обеспечить ресурсами исполнение принятых государством обязательств, финансовую сбалансированность и социальную стабильность.

