

ИСПОЛНЕНИЕ БЮДЖЕТА

МЯДЕЛЬСКОГО РАЙОНА

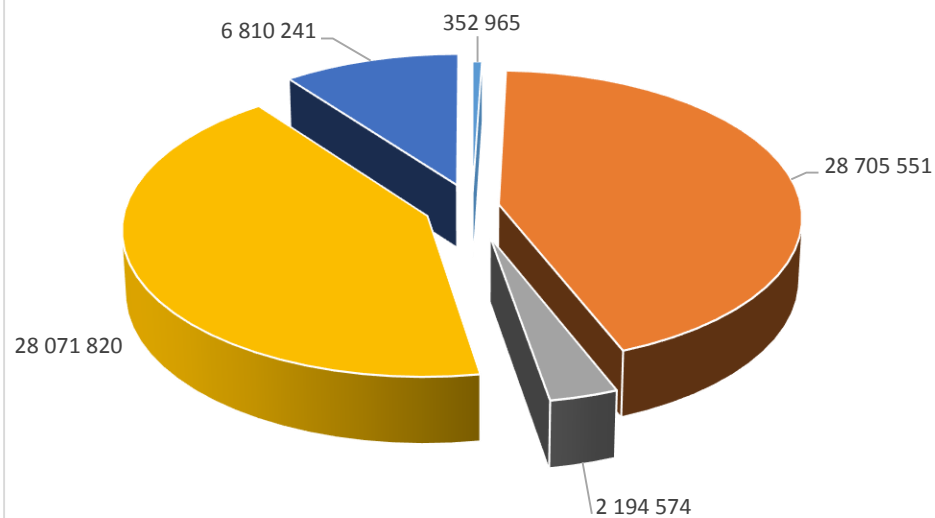
ЗА 2022 ГОД

Исполнение бюджета Мядельского района за 2022 год

Наименование	Уточненный годовой план по доходам	Исполнено доходов	Исполнение доходов в % к плану	Уточненный годовой план по расходам	Исполнено расходов	Исполнение расходов в % к плану	рублей	
							Профицит (+)/ Дефицит (-) по плану	Профицит (+)/ Дефицит (-) исполнено
Консолидированный бюджет района	66 008 947	66 135 151	100,2	66 071 676	65 922 061	99,8	- 62 729	+ 213 090
Районный бюджет	64 990 584	65 106 696	100,2	65 005 770	64 858 799	99,8	- 15 186	+ 247 896
Свод нижестоящих бюджетов района, в том числе:	1 631 571	1 564 527	95,9	1 679 114	1 599 333	95,2	- 47 543	- 34 806
Будславский	129 240	127 456	98,6	129 240	127 274	98,5	0	+ 182
Занарочский	165 690	151 584	91,5	165 690	151 367	91,3	0	+ 217
Княгининский	158 725	148 412	93,5	160 887	150 473	93,5	- 2 162	- 2 061
Кривичский	181 765	178 964	98,4	181 765	178 324	98,1	0	+ 640
Мядельский	269 058	255 542	95,0	299 539	282 413	94,3	- 30 481	- 26 871
Нарочский	291 536	289 526	99,3	306 436	300 429	98,0	- 14 900	- 10 903
Сватковский	126 627	109 877	86,8	126 627	109 445	86,4	0	+ 432
Слободской	143 574	138 256	96,3	143 574	135 433	94,3	0	+ 2 823
Свирский	165 356	164 910	99,7	165 356	164 174	99,3	0	+ 735

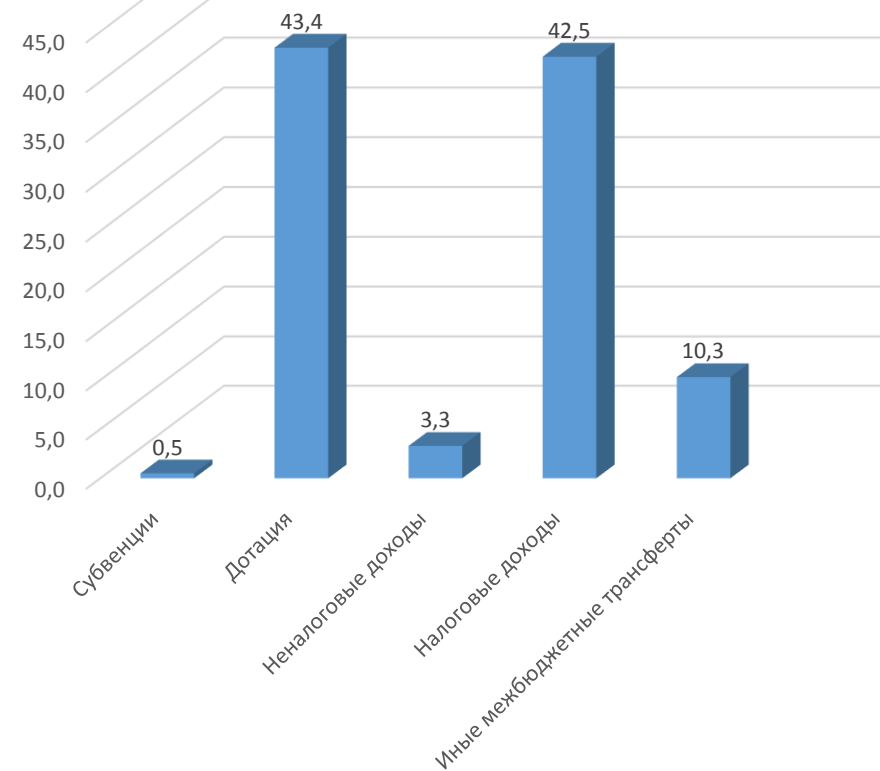
Структура доходов бюджета Мядельского района

(рублей)

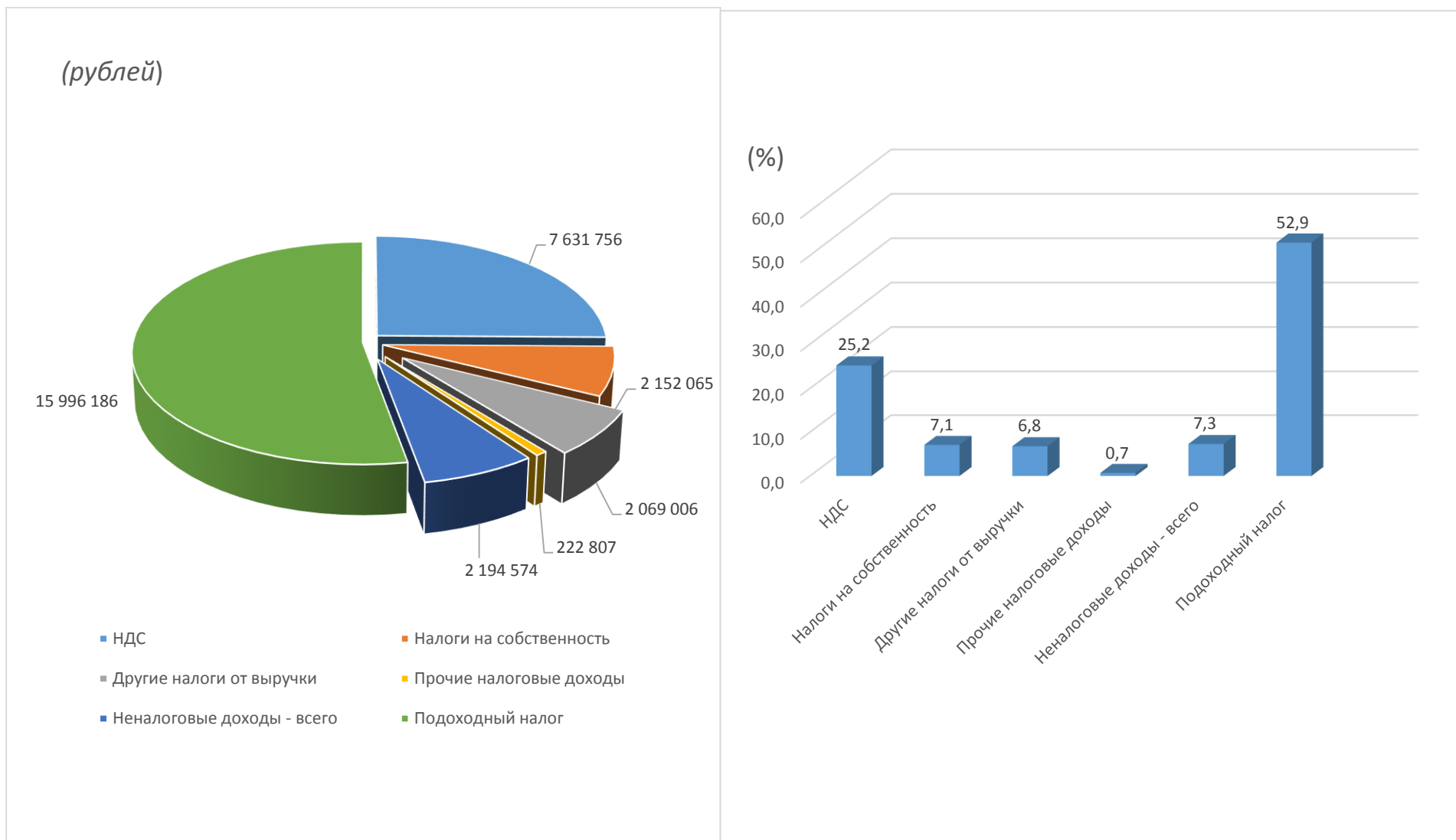


- Субвенции
- Дотация
- Неналоговые доходы
- Налоговые доходы
- Другие межбюджетные трансферты

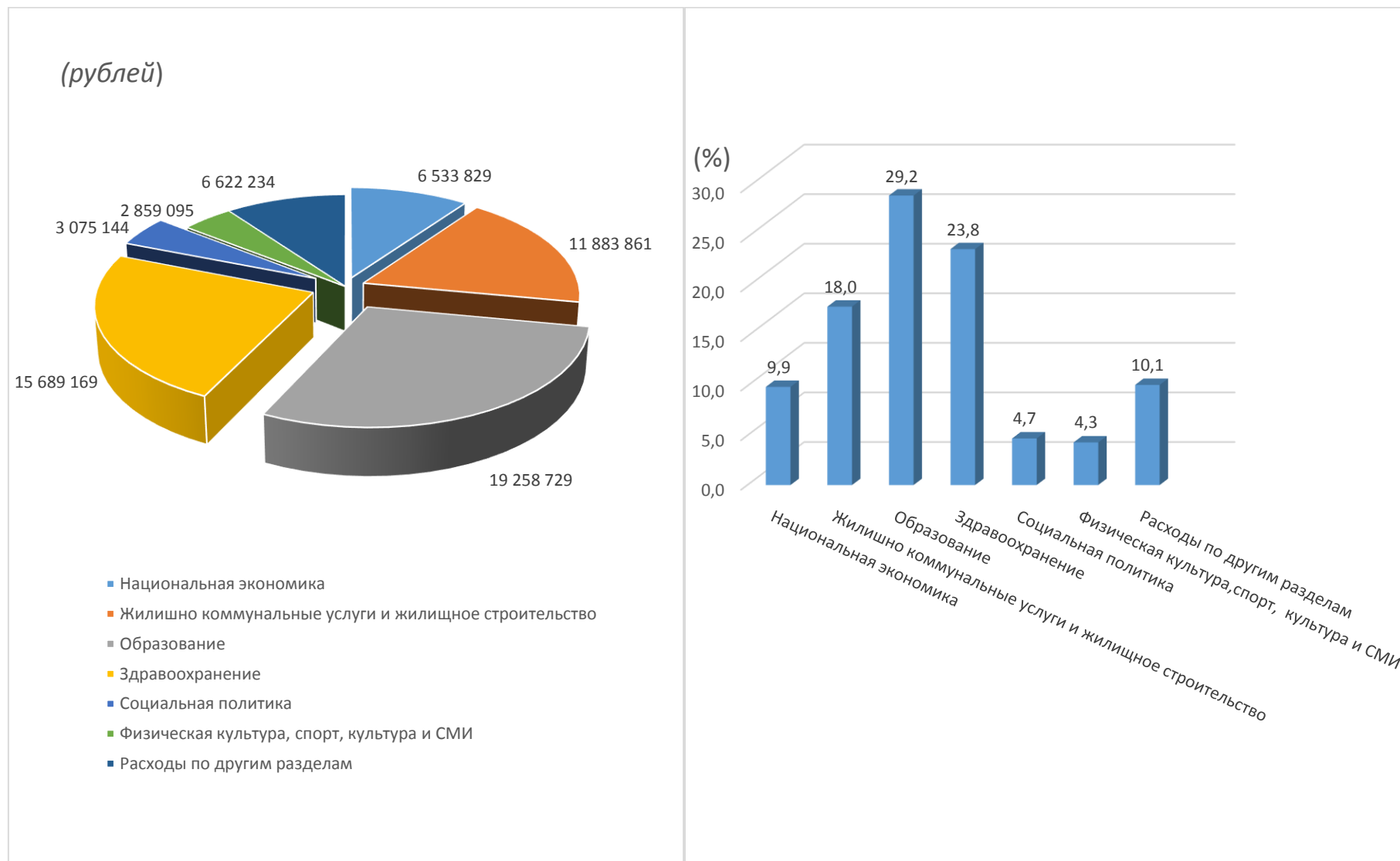
(%)



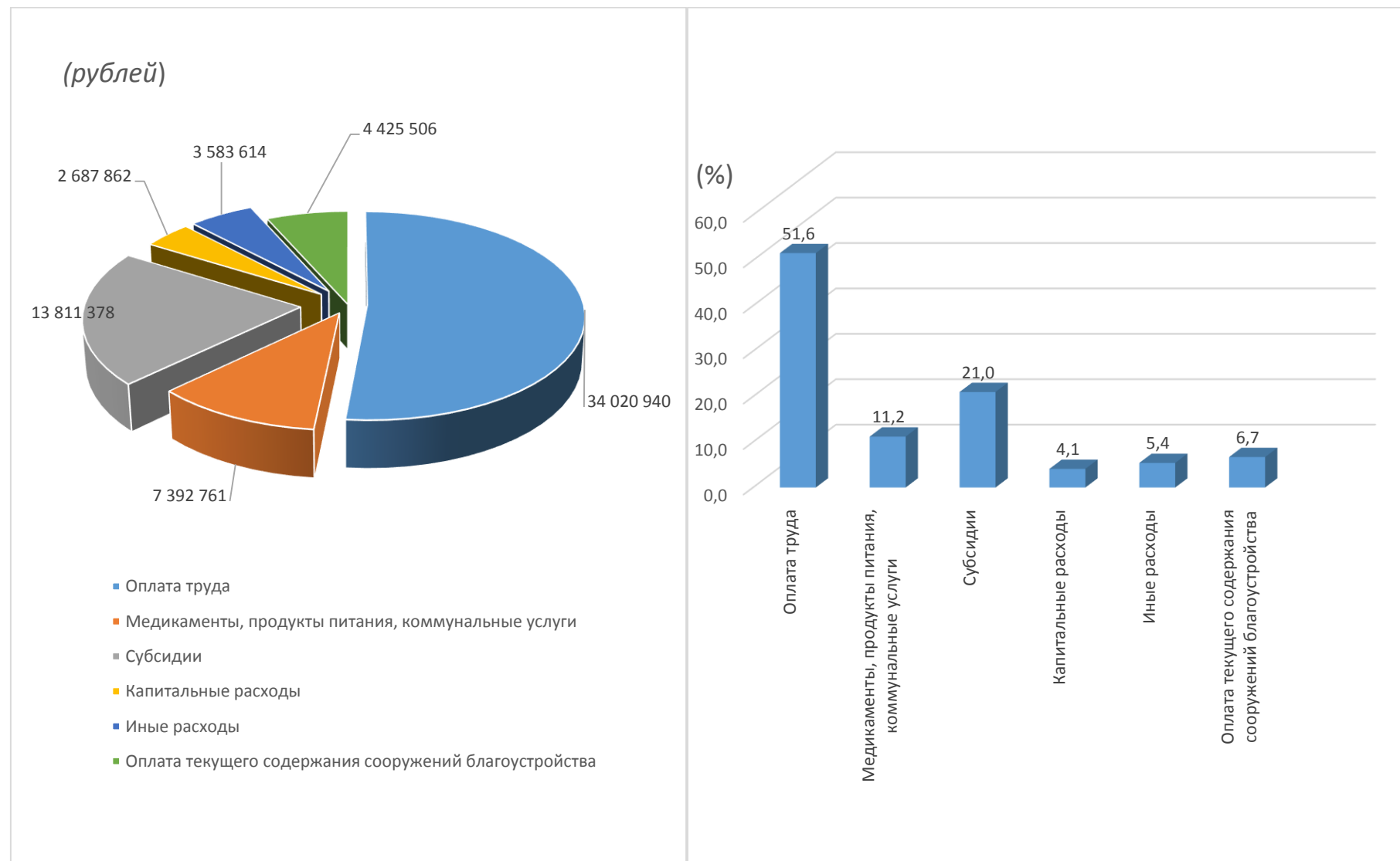
Структура собственных доходов бюджета Мядельского района (налоговых и неналоговых поступлений)



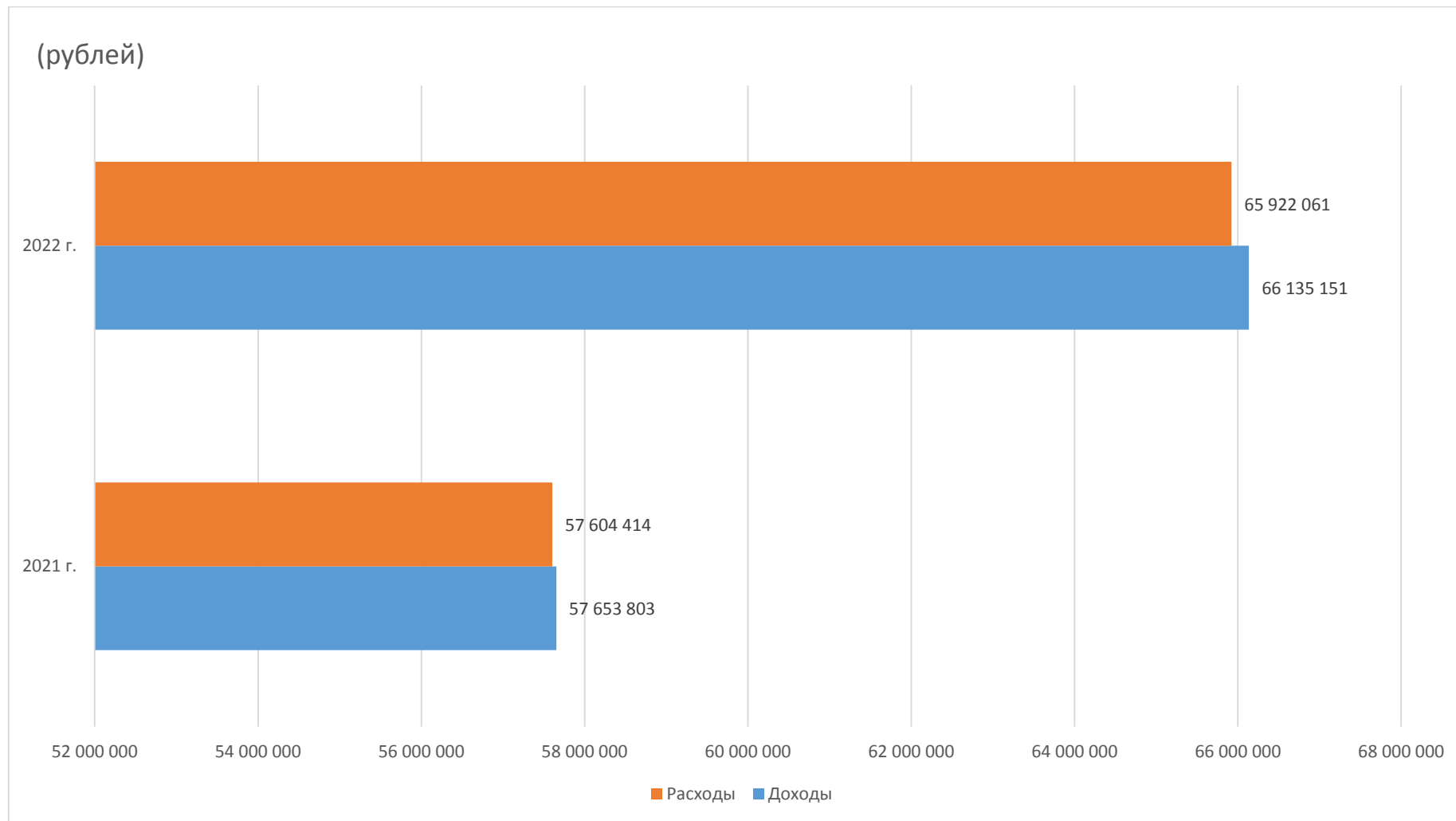
Структура расходов бюджета Мядельского района по функциональной классификации расходов бюджета



Структура расходов бюджета Мядельского района по экономической классификации расходов бюджета



Динамика общего объема бюджета Мядельского района



*Долговые обязательства органов местного управления
и самоуправления Мядельского района*

Виды обязательств	На начало года 01.01.2022	На отчетную дату 01.01.2023	Прирост за период
Гарантии, предъявленные к исполнению	0,00	0,00	-
Долг, гарантированный местными исполнительными и распорядительными органами	6 635 495,16	6 219 292,63	- 416 202,53
ВСЕГО	6 635 495,16	6 219 292,63	- 416 202,53