

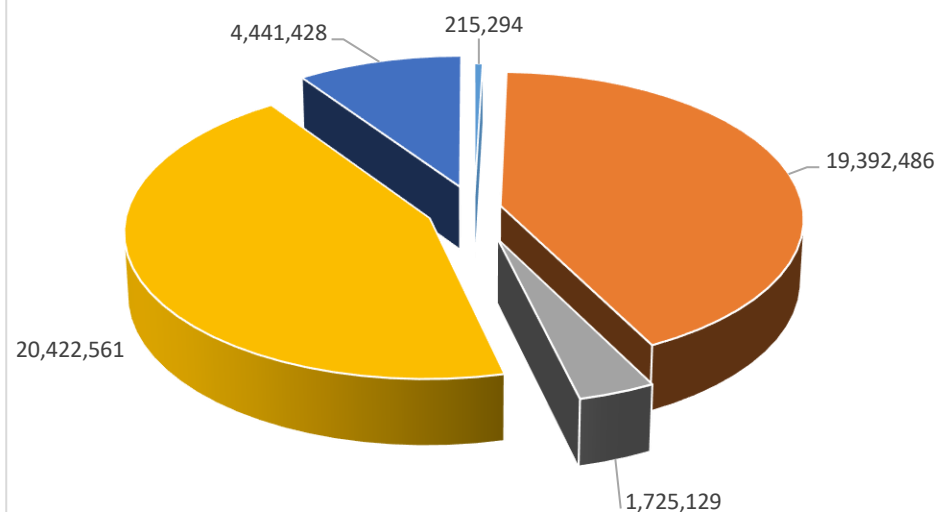
ИСПОЛНЕНИЕ БЮДЖЕТА
МЯДЕЛЬСКОГО РАЙОНА
ЗА 9 МЕСЯЦЕВ 2022 ГОДА

Исполнение бюджета Мядельского района за 9 месяцев 2022 года

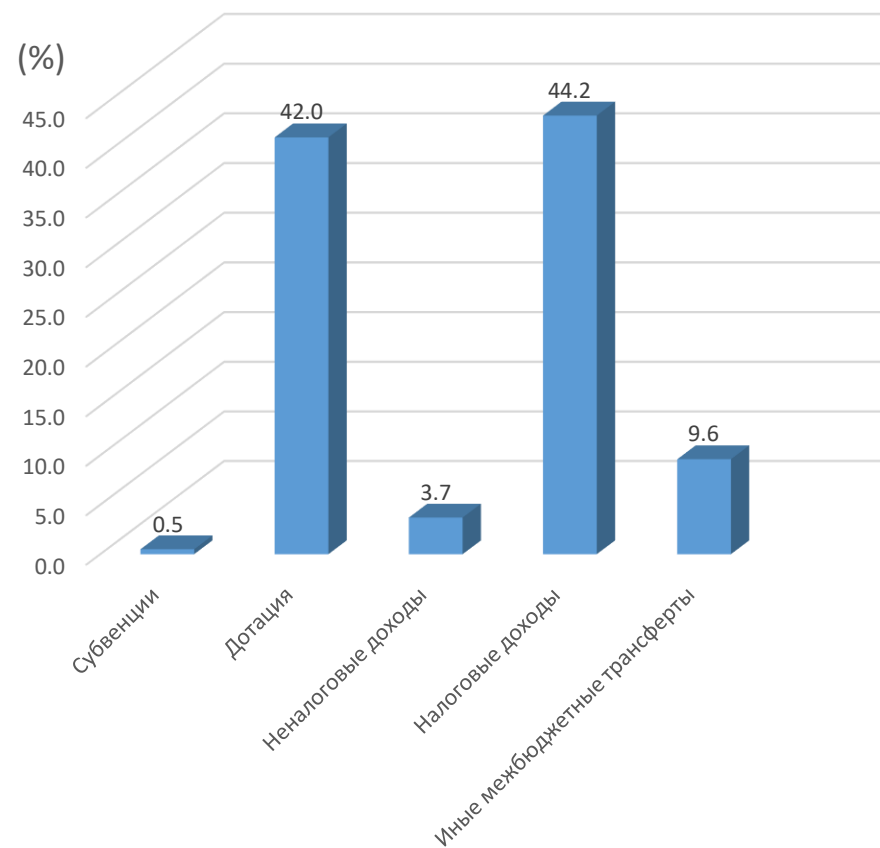
Наименование	Уточненный годовой план по доходам	Исполнено доходов	Исполнение доходов в % к плану	Уточненный годовой план по расходам	Исполнено расходов	Исполнение расходов в % к плану	рублей	
							Профицит (+)/ Дефицит (-) по плану	Профицит (+)/ Дефицит (-) исполнено
Консолидированный бюджет района	62 752 380	46 196 898	73,6	62 805 109	46 486 466	74,0	– 52 729	- 289 56
Районный бюджет	61 713 504	45 452 426	73,7	61 728 690	45 671 620	74,0	– 15 186	– 219 194
Свод нижестоящих бюджетов района, в том числе:	1 699 361	980 449	57,7	1 736 904	1 050 824	60,5	– 37 543	– 70 375
Будславский	160 528	76 835	47,9	160 528	77 903	48,5	0	– 1 068
Занарочский	158 164	100 029	63,2	158 164	1011460	64,1	0	– 1 431
Княгининский	160 131	97 071	60,6	160 131	100 812	63,0	0	– 3 741
Кривичский	169 892	99 054	58,3	169 892	1048675	61,6	0	– 5 621
Мядельский	304 507	168 432	55,3	334 494	204 494	61,1	– 29 987	– 36 062
Нарочский	283 035	178 005	62,9	290 591	196 135	67,5	– 7 556	– 18 130
Сватковский	126 078	68 480	54,3	126 078	70 295	55,8	0	– 1 815
Слободской	138 206	83 341	60,3	138 206	85 218	61,7	0	– 1 877
Свирский	198 820	109 202	54,9	198 820	109 832	55,2	0	– 630

Структура доходов бюджета Мядельского района

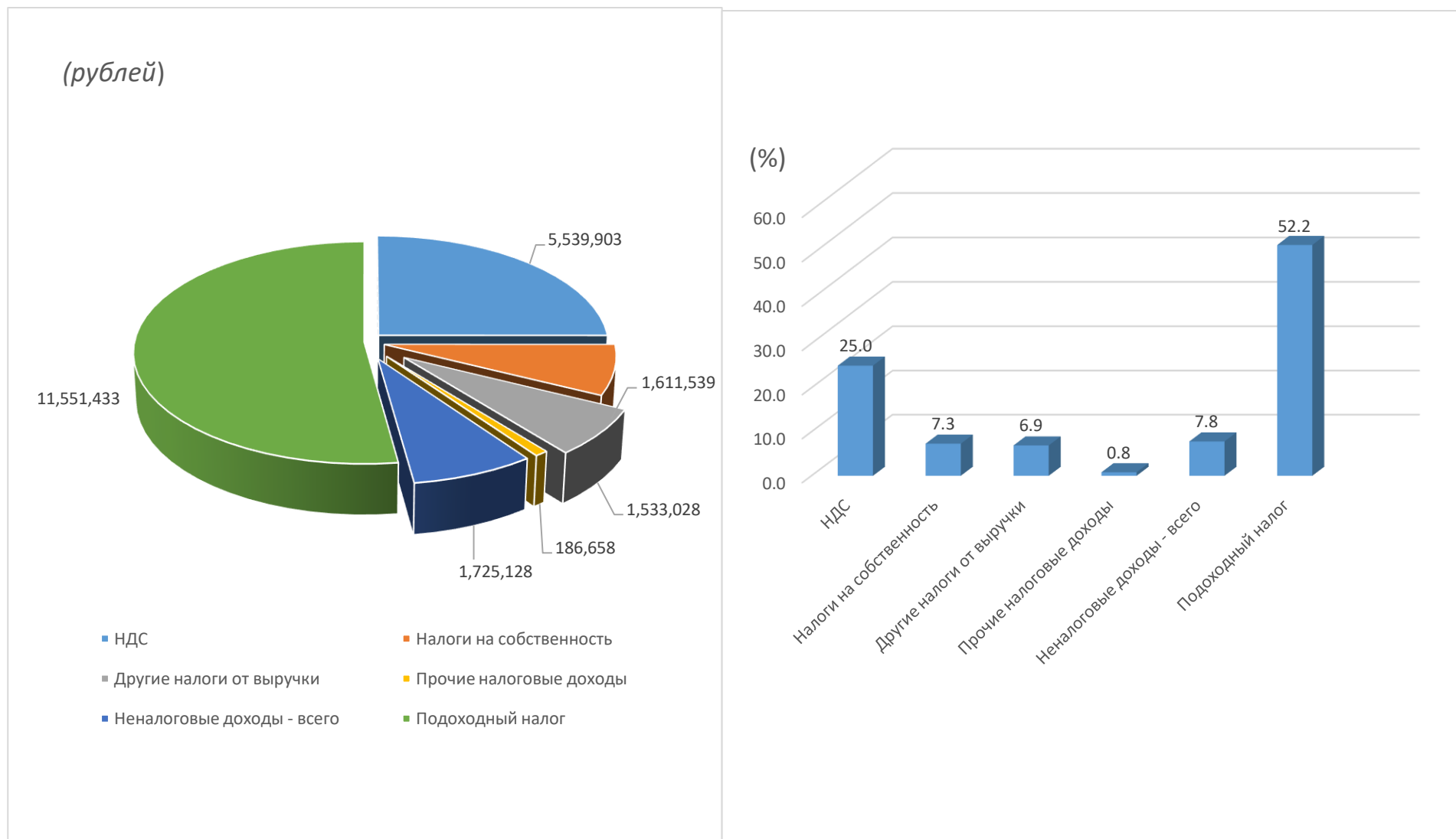
(рублей)



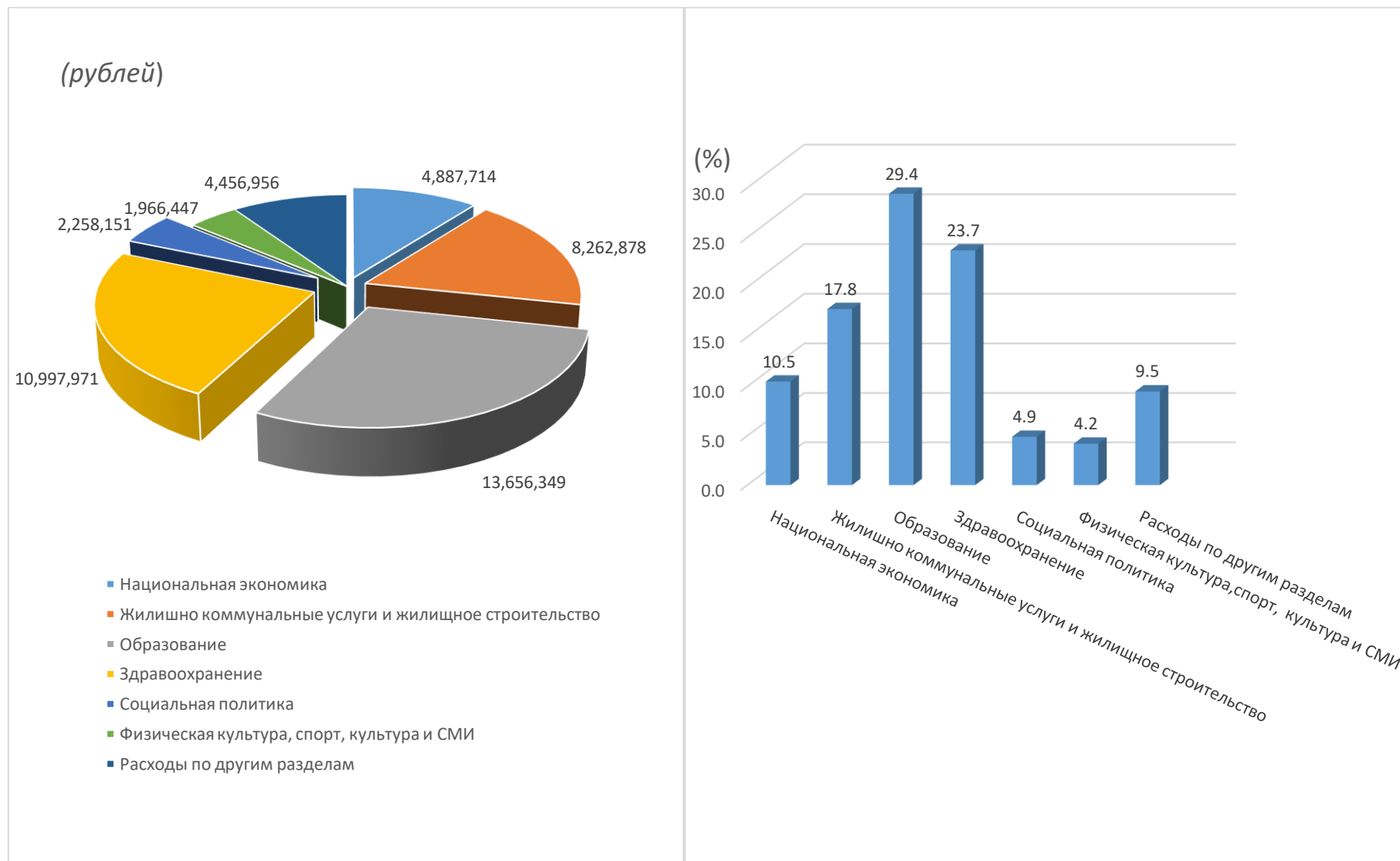
(%)



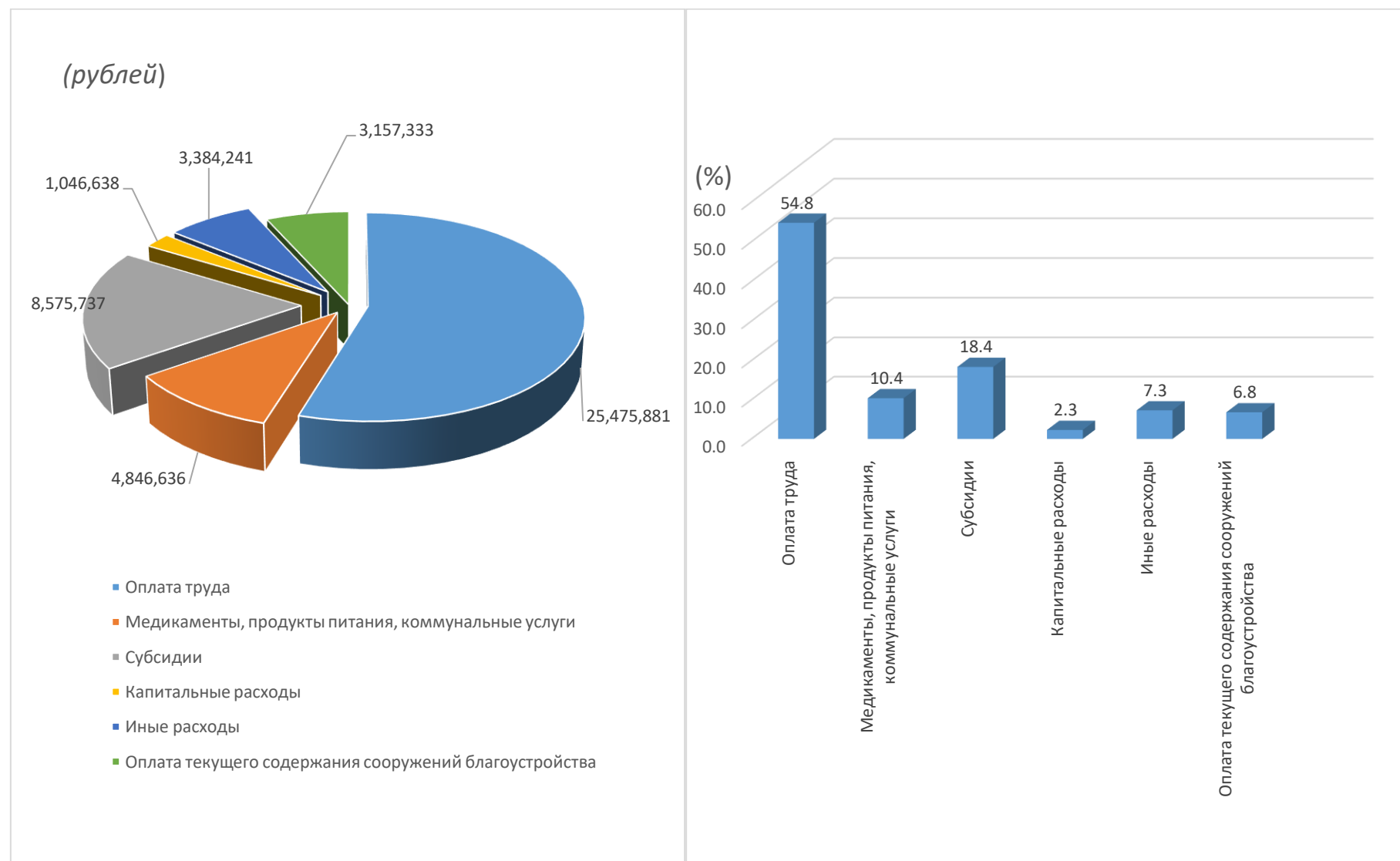
Структура собственных доходов бюджета Мядельского района (налоговых и неналоговых поступлений)



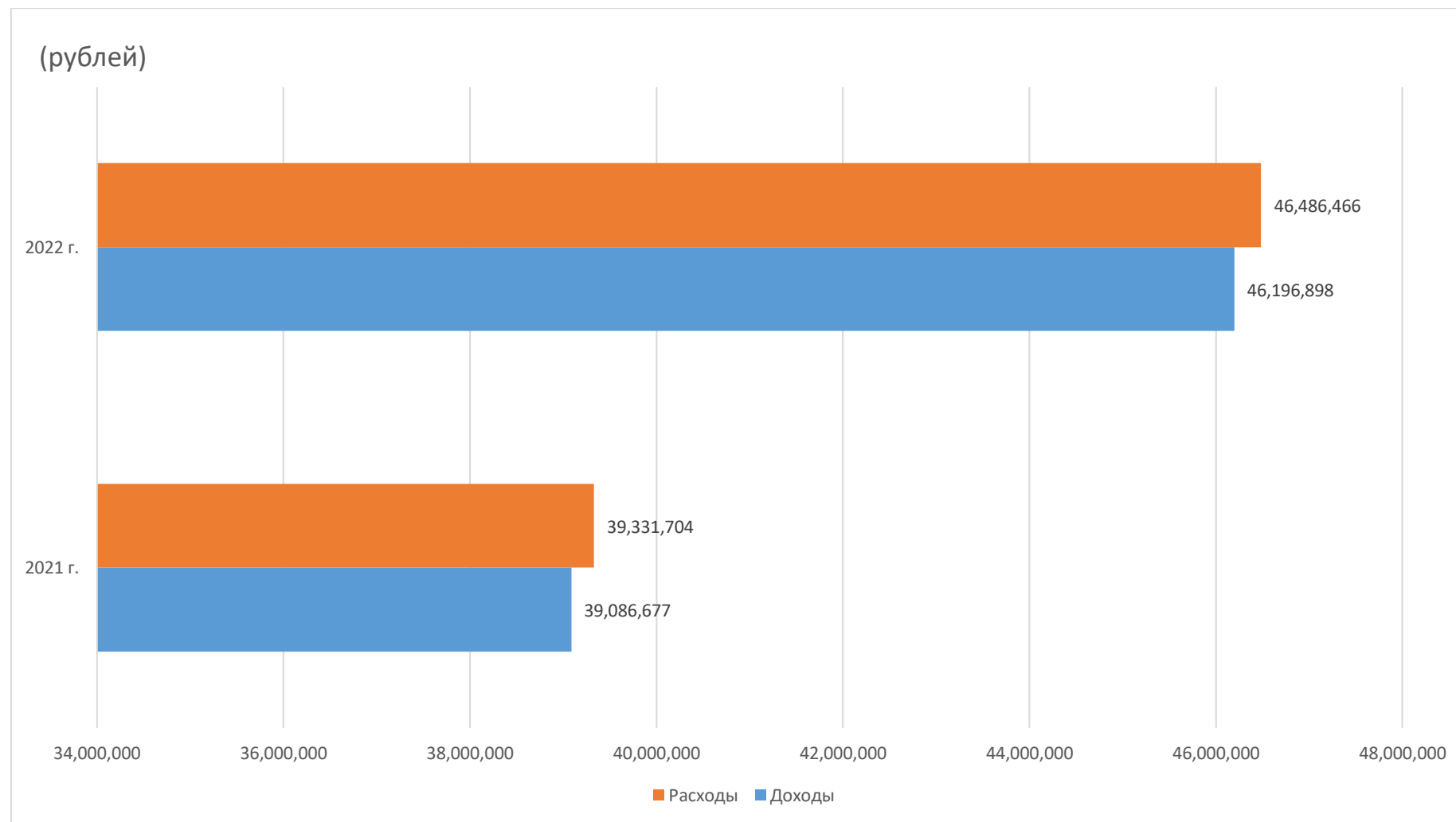
Структура расходов бюджета Мядельского района по функциональной классификации расходов бюджета



Структура расходов бюджета Мядельского района по экономической классификации расходов бюджета



Динамика общего объема бюджета Мядельского района



*Долговые обязательства органов местного управления
и самоуправления Мядельского района*

Виды обязательств	На начало года 01.01.2022	На отчетную дату 01.10.2022	Прирост за период
Гарантии, предъявленные к исполнению	0,00	476,05	+ 476,05
Долг, гарантированный местными исполнительными и распорядительными органами	6 635 495,16	6 309 021,64	- 326 473,52
ВСЕГО	6 635 495,16	6 309 497,69	- 325 997,47