

## Информация о состоянии производственного травматизма в организациях, расположенных на территории Минской области, в I квартале 2026 г.

По оперативным данным Департамента государственной инспекции труда Министерства труда и социальной защиты Республики Беларусь в январе – марте 2026 г. в результате несчастных случаев на производстве в организациях, расположенных на территории Минской области, травмировано 100 человек (за аналогичный период 2025 года – 72 человека). Количество погибших увеличилось с 6 до 9 человек, количество потерпевших, получивших тяжелые производственные травмы, с 35 до 52 человек.

Динамика производственного травматизма в организациях Минской области

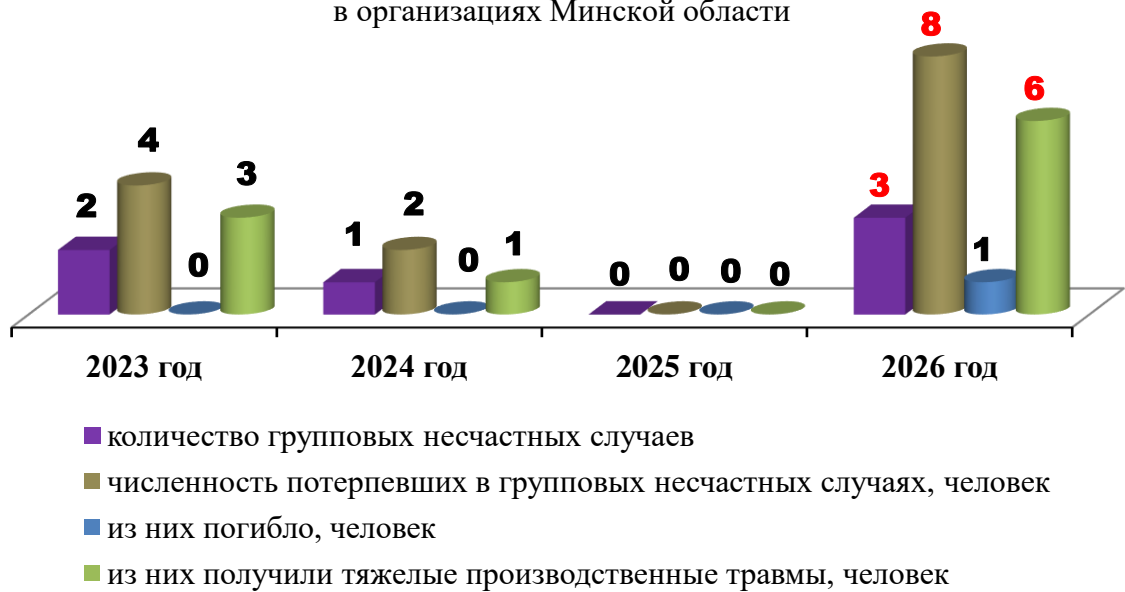


В результате дорожно-транспортных происшествий (далее – ДТП) тяжело травмировано 6 человек (в 2025 году – 3), случаев гибели работников в результате ДТП, как и в 2025 году, не отмечено.

За 3 месяца текущего года произошло 3 групповых несчастных случая (из них 1 – в результате ДТП), пострадало 8 человек, 1 из которых погиб и 6 получили тяжелые производственные травмы.

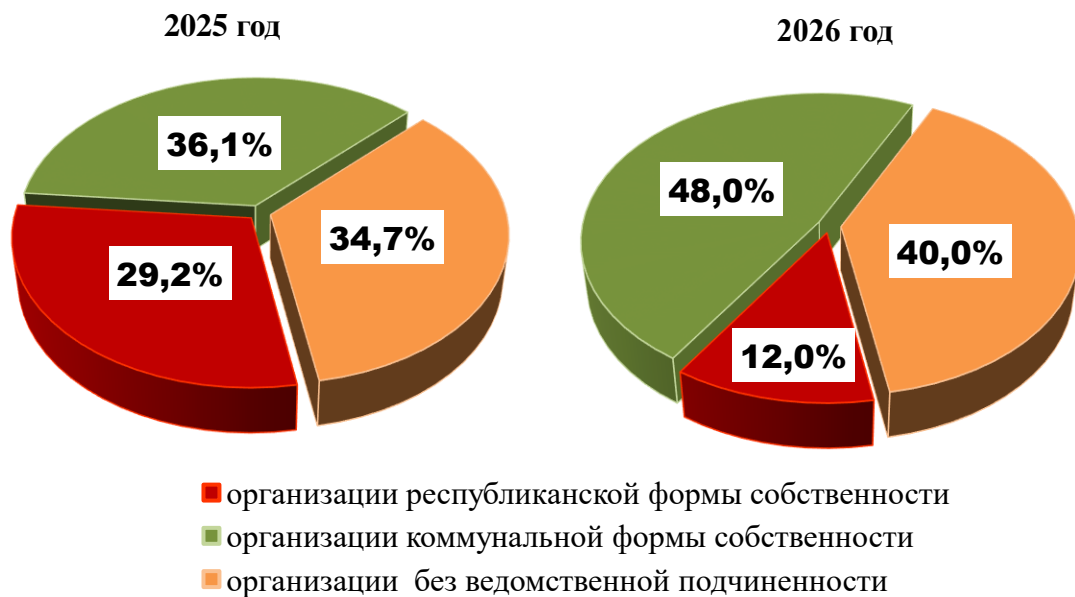
*Справочно. За аналогичный период 2025 года групповых несчастных случаев не отмечено. За 3 месяца 2024 года произошел один групповой несчастный случай с тяжелыми последствиями. В результате ДТП пострадали два человека, один из которых получил тяжелую травму, второй – травму, не относящуюся к категории тяжелых.*

Данные о групповых несчастных случаях с тяжелыми последствиями в организациях Минской области



Наибольший удельный вес потерпевших, получивших производственные травмы, приходится на организации коммунальной формы собственности, где в результате несчастных случаев на производстве травмировано 48 человек, или 48% от общего числа травмированных, из них 4 человека погибли (44,4% от общего числа погибших), и 25 человек получили тяжелые производственные травмы (48,1% от общего числа тяжело травмированных).

Общий удельный вес потерпевших на производстве в разрезе организаций



В организациях республиканской формы собственности случаев гибели работников на производстве не зафиксировано (за аналогичный период 2025 года – 1), количество тяжело травмированных уменьшилось на 5 человек (с 11 до 6).

В организациях коммунальной формы собственности количество погибших увеличилось на 4 человека (с 0 до 4), количество тяжело травмированных увеличилось на 10 человек (с 15 до 25).

В организациях без ведомственной подчиненности количество погибших осталось на уровне 2025 года (5 человек), количество тяжело травмированных увеличилось на 12 человек (с 9 до 21).

Данные о производственном травматизме в разрезе организаций по подчиненности




- общая численность потерпевших в результате несчастных случаев на производстве в 2025 г., человек
- общая численность потерпевших в результате несчастных случаев на производстве в 2026 г., человек
- из них численность погибших в 2025 г., человек
- из них численность погибших в 2026 г., человек
- из них численность потерпевших, получивших тяжелые травмы в 2025 г., человек
- из них численность потерпевших, получивших тяжелые травмы в 2026 г., человек

Среди организаций коммунальной формы собственности допущены случаи гибели людей на производстве в трех организациях, подведомственных комитету по сельскому хозяйству и продовольствию облисполкома (ОАО «Новый Бор» Пуховичского района, ОАО «Большевик-Агро» Солигорского района и ОАО «Пастовичи» Стародорожского района) и одной организации, подведомственной главному управлению по образованию облисполкома (учреждение образования «Узденская государственная санаторная школа-интернат»).

Увеличение численности тяжело травмированных в организациях коммунальной подчиненности произошло из-за роста количества потерпевших, получивших тяжелые производственные травмы, в организациях, подчиненных (подведомственных) комитету по сельскому хозяйству и продовольствию облисполкома (с 8 до 13), управлению жилищно-коммунального хозяйства, энергетики и топлива облисполкома (с 1 до 2). В организациях, подчиненных (подведомственных) главному управлению по образованию облисполкома и главному управлению по здравоохранению облисполкома тяжело травмировано 3 и 2 работника соответственно (за аналогичный период прошлого года таких случаев не отмечено).

Данные о производственном травматизме  
в разрезе организаций коммунальной формы собственности



- общая численность потерпевших в результате несчастных случаев на производстве в 2025 г., человек
- общая численность потерпевших в результате несчастных случаев на производстве в 2026 г., человек
- из них численность погибших в 2025 г., человек
- из них численность погибших в 2026 г., человек
- из них численность потерпевших, получивших тяжелые травмы в 2025 г., человек
- из них численность потерпевших, получивших тяжелые травмы в 2026 г., человек

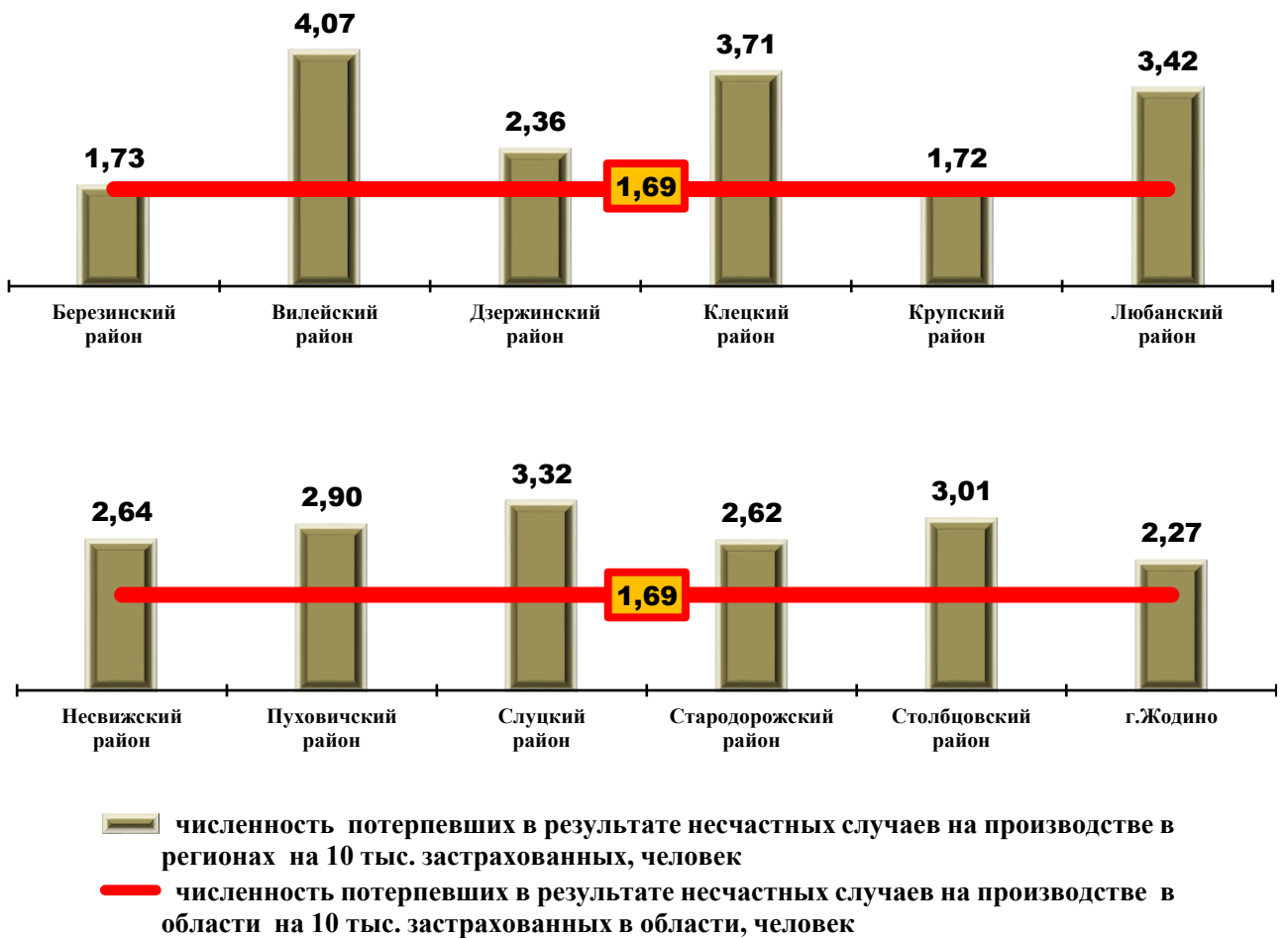
За 3 месяца текущего года не отмечено случаев гибели и тяжелого травмирования работников в организациях Воложинского, Мядельского и Столбцовского районов. Не допущено случаев гибели людей на производстве в организациях, расположенных на территории Березинского, Борисовского, Дзержинского, Клецкого, Копыльского, Крупского, Логойского, Молодечненского, Несвижского, Слуцкого, Смолевичского и Червенского районов.

Рост общего количества потерпевших в результате несчастных случаев на производстве отмечен в организациях г. Жодино (с 4 до 5), Борисовского (с 6 до 9), Вилейского (с 0 до 5), Дзержинского (с 6 до 7), Клецкого (с 0 до 3), Копыльского (с 0 до 1), Крупского (с 0 до 1), Логойского (с 0 до 1), Любанского (с 2 до 3), Минского (с 10 до 19), Несвижского (с 2 до 4), Пуховичского (с 5 до 6), Слуцкого (с 9 до 10), Солигорского (с 5 до 7), Стародорожского (с 1 до 2) и Столбцовского (с 2 до 4) районов.

Численность работников, потерпевших при несчастных случаях на производстве за 3 месяца 2026 года, на 10 тыс. застрахованных в организациях Минской области (коэффициент частоты производственного травматизма – Кч) составляет 1,69 человек (в 2025 году – 1,21).

Коэффициент частоты производственного травматизма в организациях г. Жодино, Березинского, Вилейского, Дзержинского, Клецкого, Крупского, Любанского, Несвижского, Пуховичского, Слуцкого, Стародорожского и Столбцовского районов превышает аналогичный показатель в целом по области.

Регионы с уровнем производственного травматизма,  
превышающим аналогичный показатель в целом по области

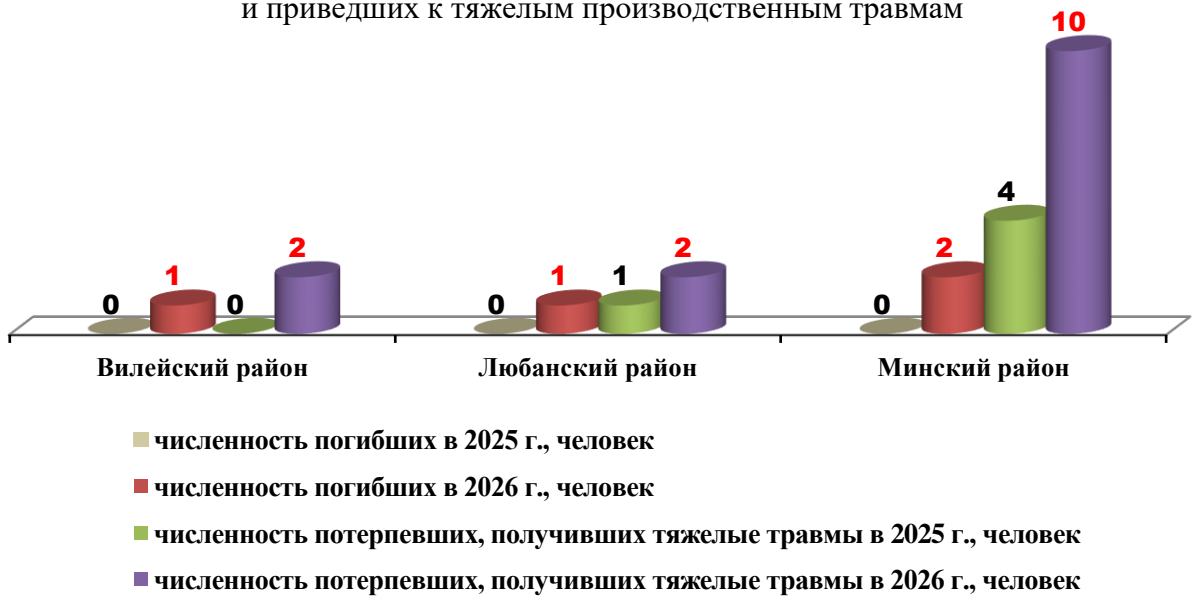


Рост числа несчастных случаев на производстве со смертельным исходом и приведших к тяжелым производственным травмам, допущен в организациях Вилейского, Любанского и Минского районов.

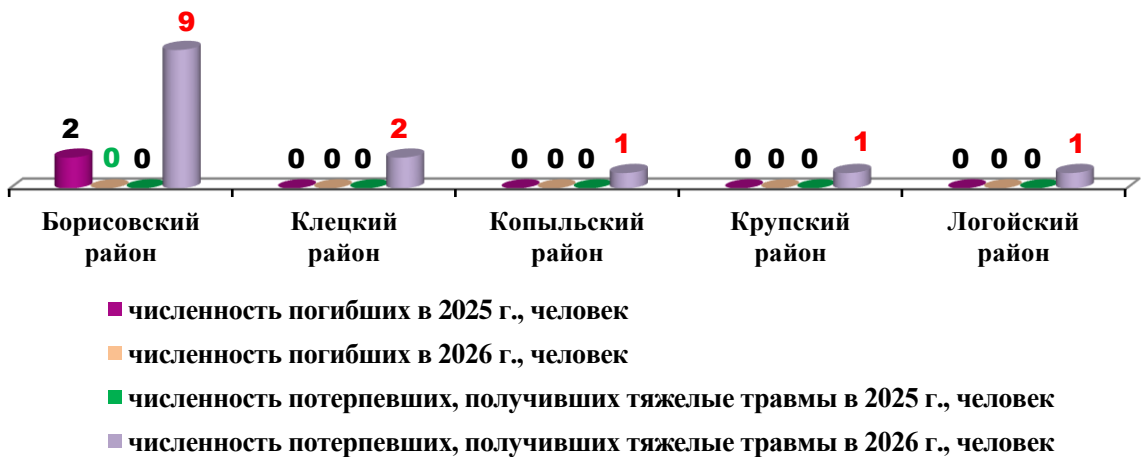
По одному несчастному случаю на производстве со смертельным исходом допущено в организациях Пуховичского, Стародорожского и Узденского районов, в которых за аналогичный период прошлого года таких случаев не было. В организациях г. Жодино и Солигорского района, как и в январе – марте 2025 г., в результате несчастных случаев на производстве погибло по 1 человеку.

Значительный рост количества потерпевших, получивших тяжелые производственные травмы, допущен в организациях Борисовского (с 0 до 9), Клецкого (с 0 до 2), Слуцкого (с 3 до 5) и Солигорского (с 3 до 6) районов. В организациях Копыльского, Крупского и Логойского районов в результате несчастных случаев на производстве по 1 человеку получили тяжелые травмы (за аналогичный период прошлого года таких случаев не отмечено). В организациях г. Жодино, Березинского, Дзержинского, Несвижского и Червенского районов, количество работников, получивших тяжелые производственные травмы, осталось на уровне прошлого года.

Данные о производственном травматизме в разрезе регионов, допустивших рост числа несчастных случаев на производстве со смертельным исходом и приведших к тяжелым производственным травмам



Данные о производственном травматизме в разрезе регионов, допустивших рост числа несчастных случаев на производстве со смертельным исходом или приведших к тяжелым производственным травмам



Данные о производственном травматизме в разрезе регионов, допустивших рост числа несчастных случаев на производстве со смертельным исходом или приведших к тяжелым производственным травмам



Наибольший удельный вес погибших и потерпевших, получивших тяжелые производственные травмы, приходится на организации сельского хозяйства (29,5%), где за истекший период 2026 года 4 человека погибло и 14 тяжело травмировано, строительства (19,7%, 2 погибло и 10 тяжело травмировано) и организации обрабатывающей промышленности (11,5%, 7 тяжело травмировано).



Основным видом происшествий, приведшим к несчастным случаям на производстве с тяжелыми последствиями, явилось падение потерпевшего, в результате чего 1 человек погиб (11,1% от общего числа смертельно травмированных), 25 человек получили тяжелые производственные травмы (48,1% от общего числа тяжело травмированных). Из них при падении с высоты пострадало 10 человек (1 погиб и 9 тяжело травмированы), при падении с высоты собственного роста, в том числе при передвижении 15 человек получили тяжелые травмы, в результате падения в колодцы, ямы, траншеи, емкости 1 человек получил тяжелую травму.

К основным видам происшествий, приведшим к несчастным случаям на производстве с тяжелыми последствиями, также следует отнести:

падение, обрушение конструкций зданий и сооружений, обвалы предметов, материалов, грунта – 4 человека погибли (44,4%), 8 получили тяжелые травмы (15,4%);

воздействие движущихся, разлетающихся, вращающихся предметов, деталей – 1 человек погиб (11,1%), 5 получили тяжелые травмы (9,6%);

транспортные происшествия – 6 человек получили тяжелые травмы (11,5%), из них 3 – в результате ДТП.

Причиной гибели 2 человек явился пожар, в результате поражения электрическим током один человек погиб и один получил тяжелую травму, 4 человека получили тяжелые травмы при взрыве, два человека тяжело травмировано в результате телесных повреждений, нанесенных животными, один человек получил тяжелую травму в результате воздействие экстремальных температур.

Виды происшествий, приведших к травмам с тяжелыми последствиями



В состоянии алкогольного опьянения находились 8 человек, из них 3 человека погибли и 3 получили тяжелые производственные травмы.

*Справочно. В 2025 году в состоянии алкогольного опьянения находился один из 6 человек, погибших в результате несчастных случаев на производстве, а также 2 из 35 человек, получивших тяжелые производственные травмы.*

Из 3 погибших, находившихся при несчастном случае в состоянии алкогольного опьянения:

2 человека – работники организации коммунальной формы собственности (тракторист-машинист сельскохозяйственного производства ОАО «Большевик-Агро» Солигорского района – 0,76 промилле, работающий по договору подряда с ОАО «Новый Бор» Пуховичского района – 5,62 промилле);

1 человек – работник организации без ведомственной подчиненности (рабочий по комплексному обслуживанию и ремонту зданий и сооружений ОАО «Новая Вилия» Вилейского района – 0,44 промилле);

В состоянии алкогольного опьянения получили травмы с тяжелым исходом:

1 человек – работник организации республиканской формы собственности (рабочий по комплексному обслуживанию и ремонту зданий

и сооружений магазина № 44 «Родны кут» Копыльского районного потребительского общества – 1,83 промилле);

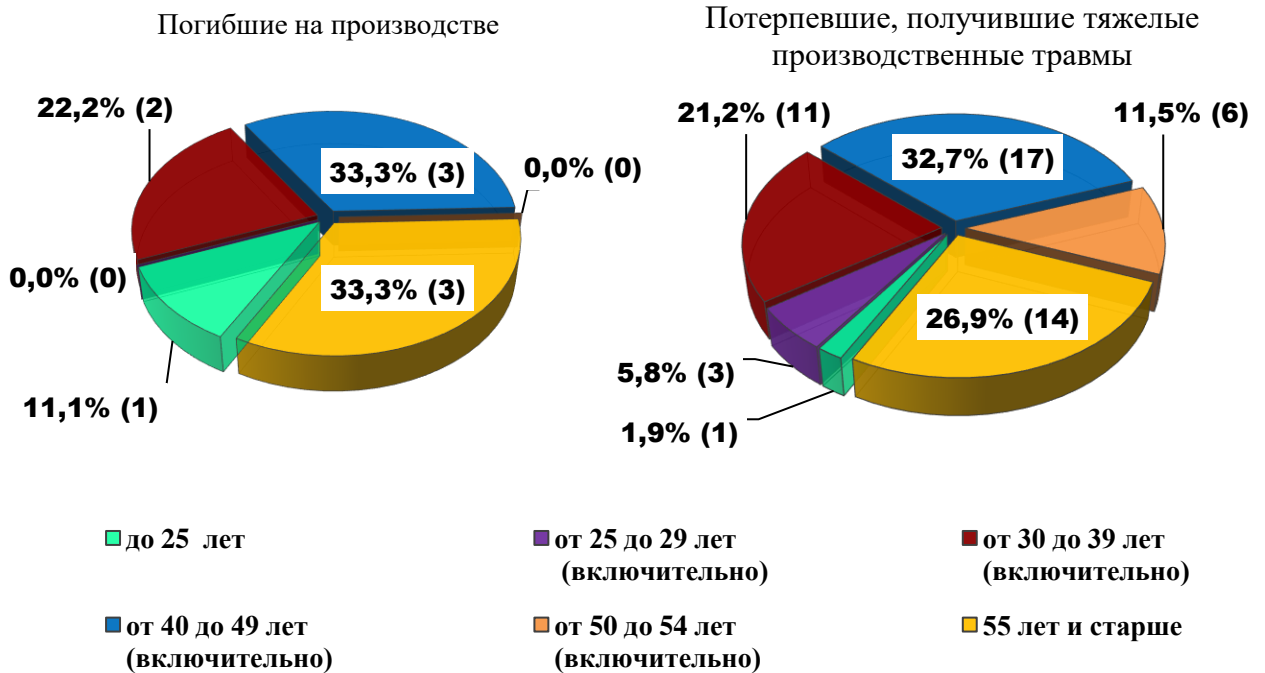
1 человек – работник организации коммунальной формы собственности (работающий по договору подряда с ОАО «Виктория-Агро» Солигорского района – 1,7 промилле);

1 человек – работник организации без ведомственной подчиненности (работающий по гражданско-правовому договору с ООО «БелПромидАгро» Клецкого района – 2,32 промилле).

Средний возраст погибших составил 45 лет, потерпевших, получивших тяжелые производственные травмы, – 46 лет.

Наибольший удельный вес среди смертельно травмированных занимают работники в возрастном диапазоне «от 40 до 49 лет» и «55 лет и старше», среди потерпевших, получивших тяжелые производственные травмы – в возрастном диапазоне «от 40 до 49 лет».

Распределение потерпевших в результате несчастных случаев на производстве с тяжелыми последствиями в 2026 г. по возрасту



По результатам завершенных специальных расследований несчастных случаев на производстве, приведших к гибели и тяжелому травмированию работников, наиболее частыми причинами несчастных случаев явились:

личная неосторожность потерпевших (30,6%);

неудовлетворительная организация производства работ (25%);

нарушение потерпевшим требований безопасности (19,4%).

Причинами несчастных случаев приведшим к несчастным случаям на производстве с тяжелыми последствиями, также явились:

необеспечение технологического процесса безопасности работающих (8,3%);

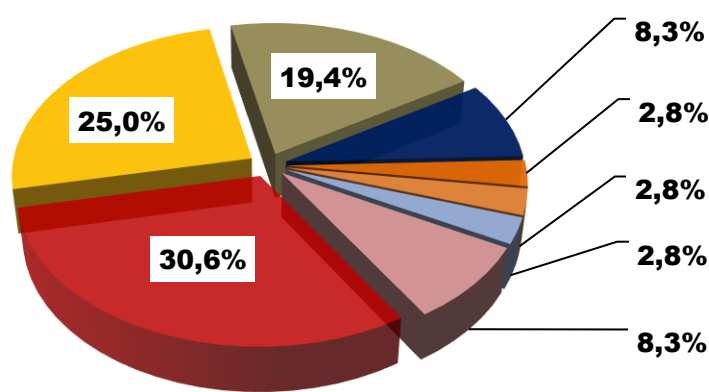
нарушение требований безопасности при эксплуатации машин, механизмов, оборудования, оснастки, инструмента, транспортных средств (2,8%);

нарушение порядка привлечения потерпевшего к выполнению работ (2,8%);

необеспечение потерпевшего средствами индивидуальной защиты (2,8%);

прочие причины (8,3%).

Причины несчастных случаев с тяжелыми последствиями



- личная неосторожность потерпевших (30,6%)
- неудовлетворительная организация производства работ (25%)
- нарушение потерпевшим требований безопасности (19,4%)
- обеспечение технологического процесса безопасности работающих (8,3%)
- нарушение требований безопасности при эксплуатации машин, механизмов, оборудования, оснастки, инструмента, транспортных средств (2,8%)
- нарушение порядка привлечения потерпевшего к выполнению работ (2,8%)
- обеспечение потерпевшего средствами индивидуальной защиты (2,8%)
- прочие (8,3%)

Анализ причин несчастных случаев с тяжелыми последствиями, расследование которых завершено, показывает, что:

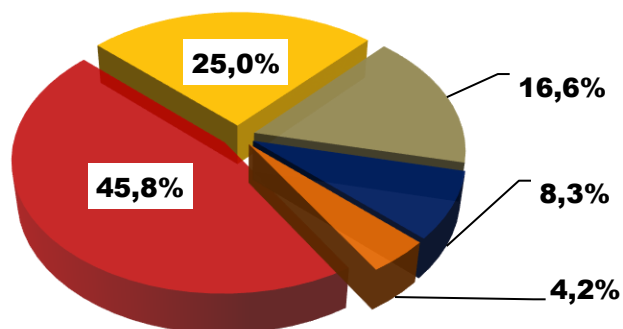
в 45,8% случаев виновных лиц не усматривается;  
исключительно по вине нанимателя (работодателя) произошло 25% случаев;

по вине самого потерпевшего – 16,6% случаев;

наличие смешанной ответственности нанимателя и потерпевшего установлено в 8,3% случаев;

наличие смешанной ответственности потерпевшего и работника нанимателя, не являющегося должностным лицом, – в 4,2% случаев.

Распределение вины в происшествиях, приведших к травмам с тяжелыми последствиями



- виновных лиц не усматривается (45,8%)
- исключительно по вине нанимателя (работодателя) (25%)
- по вине самого потерпевшего (16,6%)
- наличие смешанной ответственности нанимателя и потерпевшего (8,3%)
- наличие смешанной ответственности потерпевшего и работника нанимателя, не являющегося должностным лицом (4,2%)

Управление государственной экспертизы  
условий труда и охраны труда комитета  
по труду, занятости и социальной защите  
Минского облисполкома  
17.04.2026